


Igaliojimo projekto autoriui suteikimas

1. Valstybinės miškų tarnybos puslapyje <http://www.amvmt.lt/> spaudžiame ant laukelio **eVMT paslaugos**



2. E paslaugų puslapyje renkamės skydelį **Vidinės miškotvarkos projektai**

Pradžia

Geoinformacija apie miškus (M-GIS) Neatlygintinai teikiamos geografinės informacijos apie miškus viešoji prieiga internete. plačiau	Miškų kadastro žemėlapiai (VMT-GIS) Valstybinės miškų tarnybos Miškų valstybės kadastro žemėlapių paslauga. plačiau	Miškų kadastro pažymos Miškų valstybės kadastro grafinių ir tekstinių pažymų/išrašų teikimas žemės sklypų savininkams. plačiau	Genetinių miško medžių išteklių informacinė sistema(GMMIIS) Genetinių miško medžių išteklių informacinė sistema
Kirtimų leidimų žurnalas Kirtimų leidimų žurnalas už einamus ir praėjusius metus	Skaičiuoklė Skaičiuoklė preliminariai kompensacijai už miško žemės pavertimą kitomis naudmenomis apskaičiuoti	Prašymai leisti įvežti miško dauginamąją medžiagą Prašymų Leidimų įvežti ir naudoti miško dauginamąją medžiagą/Išduoti leidimo dublikatą miškui želdinti teikimas	Vidinės miškotvarkos projektai (privačių miškų) Miškotvarkos projekto įvedimas Miškotvarkos projektų registras


3. Spaudžiame ant **Miškotvarkos projekto rengimas**

Vidinės miškotvarkos projektai (privačių miškų)

Miškotvarkos projektų registras

Miškotvarkos projekto įvedimas

4. Privataus miško savininkas turi registruotis per **Elektroninius valdžios vartus**

 **PRISIJUNGIMAS PRIE SISTEMOS**

 **VMT DARBUOTOJAMS**

Naudotojo vardas

Slaptažodis

 Prisiminti mane

 **ELEKTRONINIAI VALDŽIOS VARTAI**

Pastaba: būsite nukreipti į prisijungimo per elektroninius valdžios vartus langą

[Jungtis per valdžios vartus](#)

[Prisijungti](#)

5. Tapatybės nustatymui renkamės grupę **Gyventojas ar rezidentas**

Tapatybės nustatymas Lietuvos atpažinties priemonėmis Lietuvos gyventojams

Pasirinkite, koks naudotojas esate:

Pasirinkus tikslią grupę, bus suteikta galimybė prisijungti pasirinktai naudotojų grupei taikomais prisijungimo būdais. Pasirinkite tikslią grupę pagal tai, kokius veiksmus planuojate atlikti prisijungę.



Gyventojas ar rezidentas
















Verslo subjektas



Viešasis sektorius

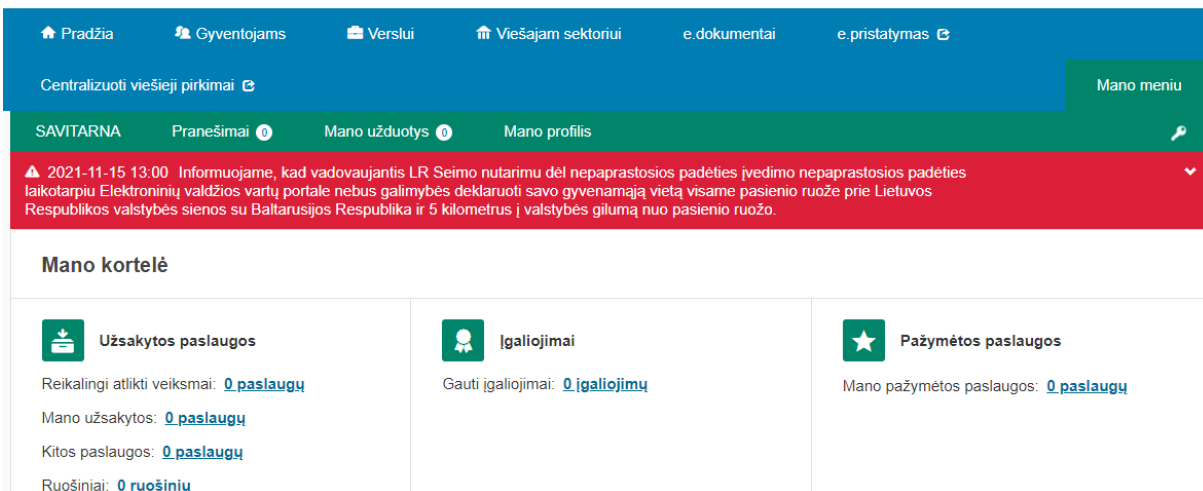
6. Pasirenkame vieną iš prisijungimo būdų

Prisijungimas					
Per banką					
					
					
Su elektronine atpažinties priemone					
 Mobilieji įrenginiai	 Asmens tapatybės kortelė ir skaitytuvas	 REGISTRŲ CENTRO SERTIFIKATU + CENTRAS USB laikmena arba kortelė ir skaitytuvas			

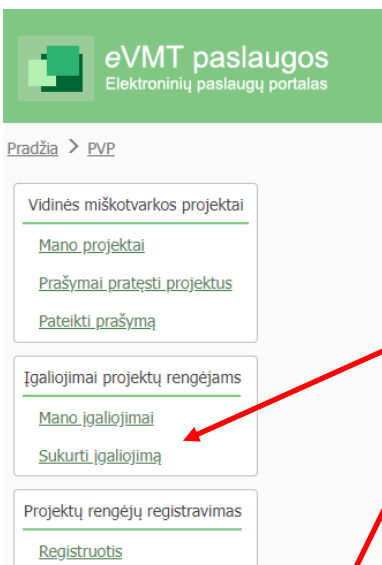
7. Norint pabaigti identifikavimo paslaugą spauskite mygtuką **Sutinku**


[Sutinku](#)

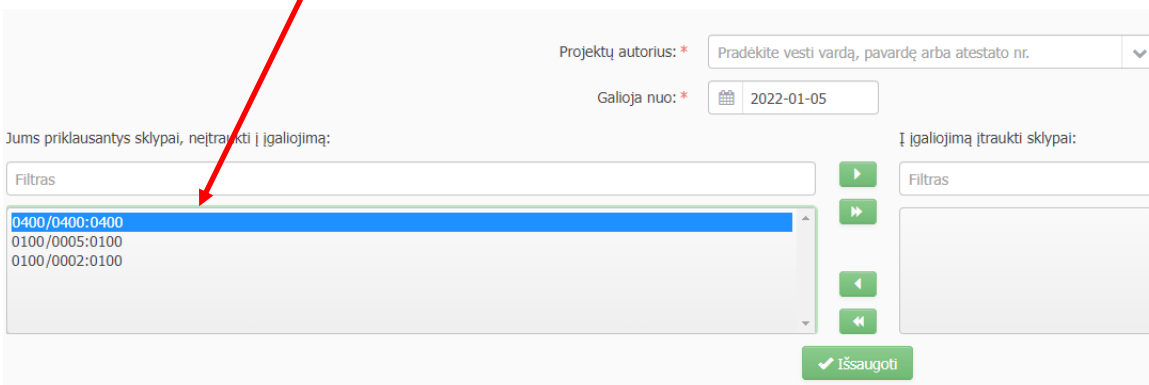
8. Jei valdžios jūs likote svetainėje Valdžios vartai, reikia grįžti į **eVMT paslaugas** ir bandyti registruotis iš vėl.



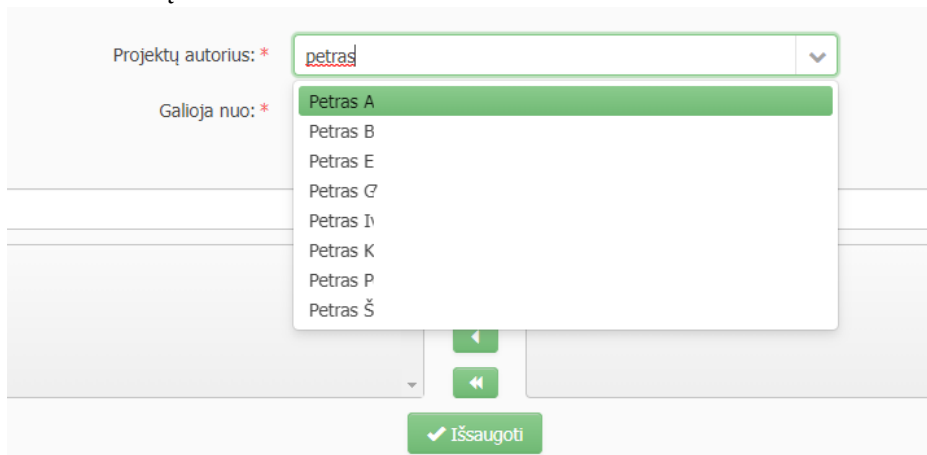
9. Programoms suveikus tinkamai jūs turėjote sugrįžti į eVMT paslaugų svetainę. Vidinė miškotvarkos projektų autorius norėdamas pradėti rengti vidinės miškotvarkos projektą turi gauti visų sklypo savininkų įgaliojimus (įgaliojimas reikalingas ir tuo atveju, kai projekto autorius ir savininkas yra tas pats fizinis asmuo. Norint suteikti įgaliojimą reikia spausti ant **Suteikti įgaliojimą**.



10. Atsidariusiame lange pateikiamas žemės sklypų kurių savininkas jūs esate ir apie kuriuos turi informaciją Valstybinė miškų tarnyba sąrašas. Sąraše pažymime vieną žemės sklypą arba jų grupę ir tam, kad žemės sklypą perkelti į sklypų, kuriems bus suteiktas įgaliojimas, sąrašą spaudžiame ant mygtuko .




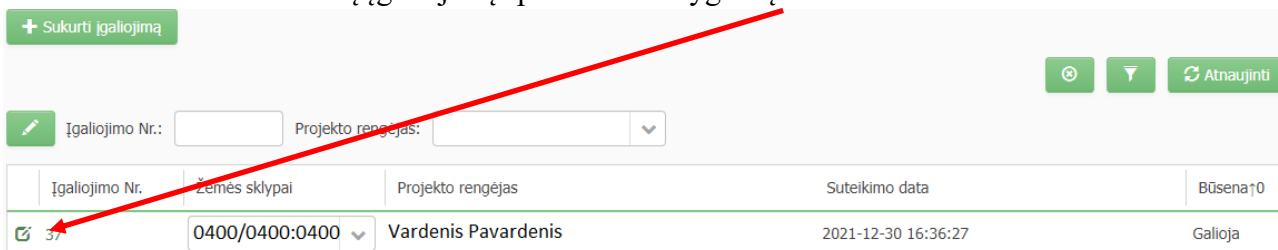
11. Sudarius sklypų sąrašą pasirenkamas projekto autorius kuriam bus suteikti įgaliojimai. Laukelyje Projektų autorius suvedama dalis autoriaus vardo ir pavardės ir pasirenkama norimas iš sąrašo.



Pasirinkus projekto autorių spaudžiamas mygtukas

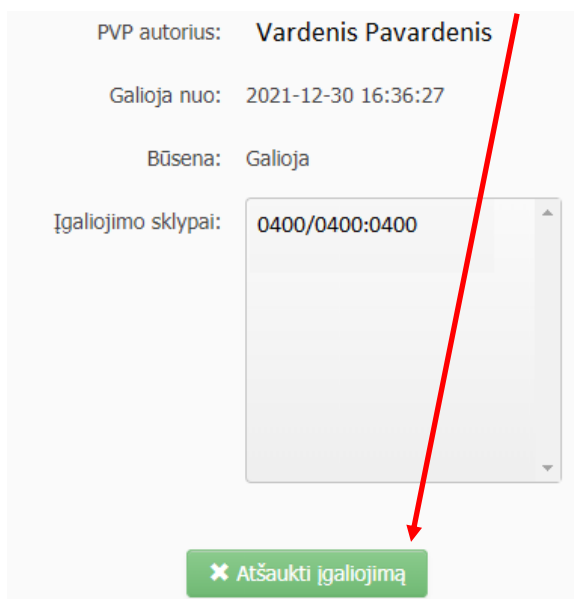
Išsaugoti

12. Norint atšaukti suteiktą įgaliojimą spaudžiame mygtuką 



Įgaliojimo Nr.	Žemės sklypai	Projekto rengėjas	Suteikimo data	Būsena
37	0400/0400:0400	Vardenis Pavardenis	2021-12-30 16:36:27	Galioja

Ir spaudžiame mygtuką **Atšaukti įgaliojimą.**



PVP autorius: Vardenis Pavardenis

Galiauja nuo: 2021-12-30 16:36:27

Būsena: Galioja

Įgaliojimo sklypai: 0400/0400:0400

Atšaukti įgaliojimą

Susipažinimas su projektu

13. Duomenis apie savininkui priklausantiems žemės sklypams parengtus projektus galima rasti skiltyje **Mano projektai**

Projekto ID	Registracijos Nr.	Žemės sklypai	Būsena
252276	-	0400/0400:0400	Pateiktas susipažinimui

14. Norint peržiūrėti projektą spaudžiame ant paveiksliukų

Projekto ID	Registracijos Nr.
252276	-

15. Norint pamatyti atskiras ataskaitos dalis prie atskirų lentelių padedamos varnelės. Uždėjus varnelę prie **Miško valdos duomenys, Ūkinių priemonių projektas ar Ūkinė veikla** varnelės automatiškai uždedamos ant visų hierarchine prasme žemiau esančių lentelių. Norint pažymėti ar atžymėti visas lenteles iš karto galima pasinaudoti mygtukais **Pažymėti viską** arba **Išvalyti pasirinkimus**.

Atžymėjus visas reikiamas projekto lenteles reikia spausti mygtuką **Sudaryti ataskaitą**

Projektas '252276' > Projekto ID '252276' RN '-' ataskaitos dalių parinkimas

Ataskaitos generavimas Prie projekto prisegti dokumentai

Prašome pasirinkti dalis, kurias norite įtraukti į PDF dokumentą.

Pasirinkti viską Išvalyti pasirinkimus

Sudaryti ataskaitą

- Viršelis
- Miško valdos duomenys
 - Miško grupės ir pogrupiai
 - Miško naudmenų plotai

16.

17. Norint pateikti sprendimą apie projektą spaudžiame ant paveiksliuko

Projekto ID	Registracijos Nr.
252276	-

18. Pateikiant sprendimą galima pasirinkti iš Pritariu arba Nepritariu.
Pasirinkus sprendimą spaudžiame mygtuką **Pateikti sprendimą**

Sklypų savininkų sprendimai dėl PVP projekto:

Savininkas	Sprendimas
Vardenis Pavardė (Jūs)	Nepateiktas
Vardenis Pavardenis	Nepateiktas

Prašome užpildyti žemiau esančią formą ir pateikti savo sprendimą. Galite pateikti pastabą, kurią matys kiti savininkai ir projekto rengėjas.

Pritariu PVP projekto sprendimams.

Nepritariu PVP projekto sprendimams.

Pastaba:

Norint, kad autorius galėtų projektą perduoti tarnybai, visi savininkai turi pateikti teigiamus sprendimus.