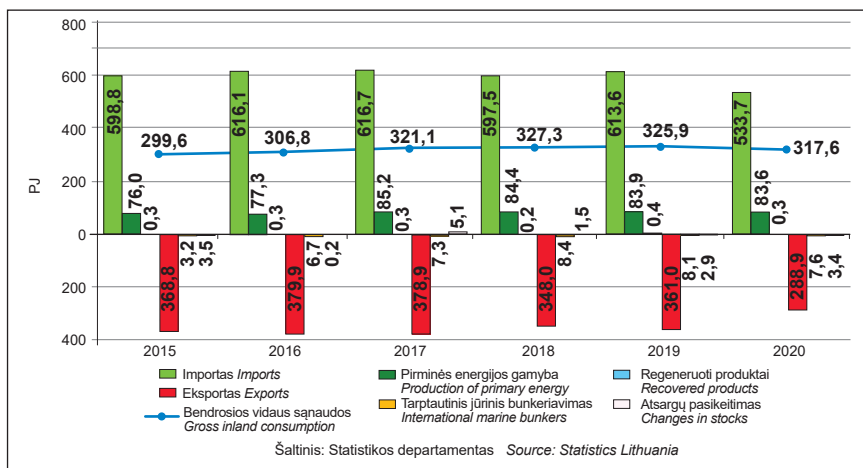
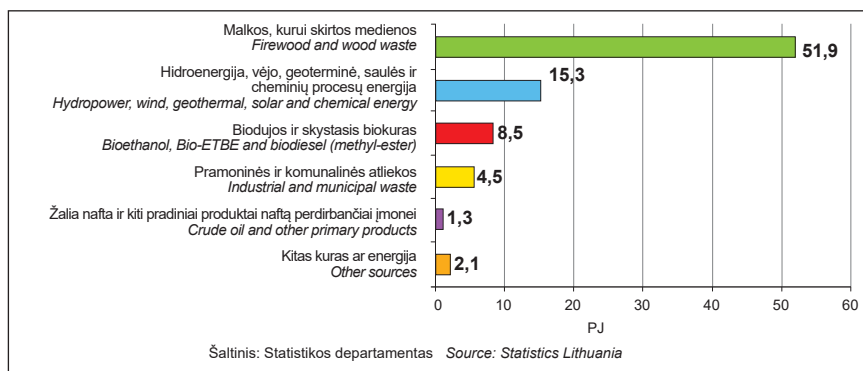


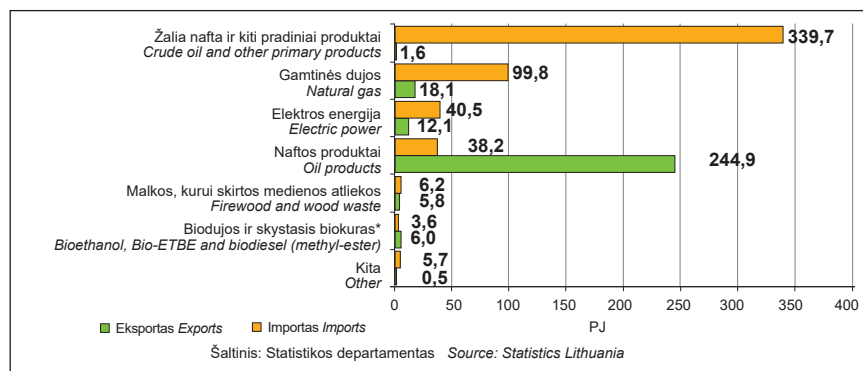
13.1 ENERGIJOS BALANSAI 2015-2020 M.
ENERGY BALANCES 2015-2020



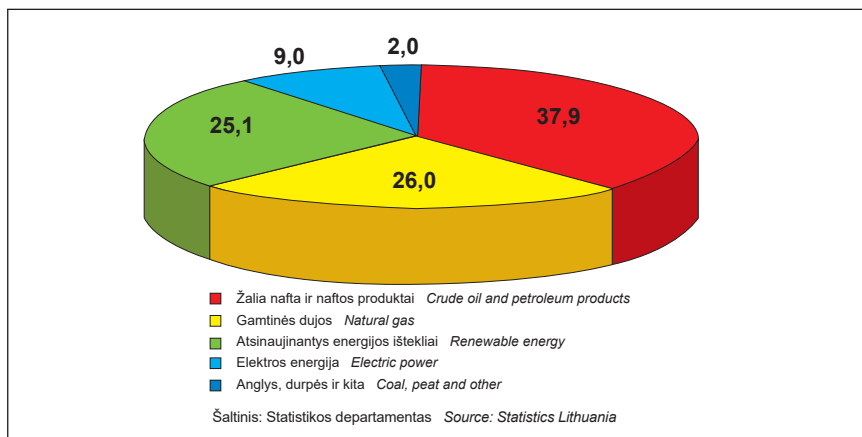
13.2 PIRMINĖS ENERGIJOS GAMYBA PAGAL KURO IR ENERGIJOS RŪŠIS 2020 M.
PRODUCTION OF PRIMARY ENERGY 2020



13.3 IMPORTAS IR EKSPORTAS PAGAL KURO IR ENERGIJOS RŪŠIS 2020 M.
IMPORTS AND EXPORTS BY TYPE OF FUEL AND ENERGY IN 2020

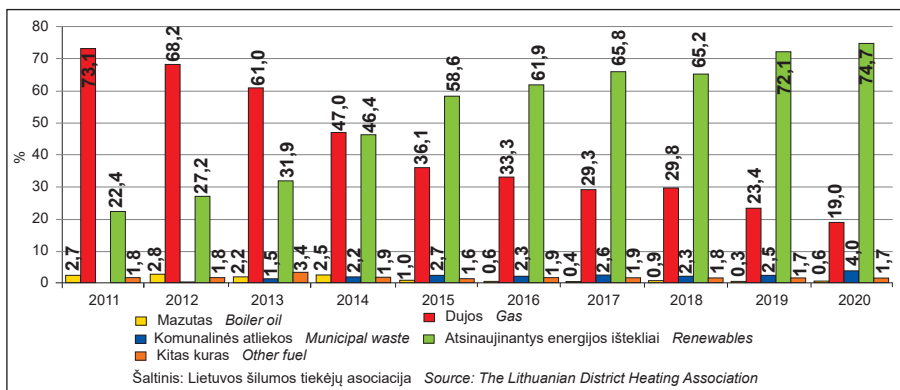


13.4 BENDRŲJŲ VIDAUS KURO IR ENERGIJOS SAŃAUDŲ STRUKTŪRA 2020 M.
PRODUCTION STRUCTURE OF GROSS INLAND ENERGY CONSUMPTION 2020



13.5 KURO, NAUDOJAMO ŠILUMOS GAMYBAI CENTRALIZUOTO ŠILUMOS TIEKIMO ĮMONĖSE, SUDĖTIS 2011-2020 M.

THE STRUCTURE OF FUEL USED FOR HEAT GENERATION IN DISTRICT HEATING ENTERPRISES IN 2011-2020



13.1 MALKŲ IR MEDIENOS ATLIEKŲ PANAUDOJIMAS KURO IR ENERGIJOS GAMYBAI 2018-2020 M.

FIREWOOD AND WOOD WASTE CONSUMED FOR THE PRODUCTION OF FUEL AND ENERGY IN 2018-2020

Rodiklis Characteristic	2018		2019		2020	
	1000 m ³	PJ	1000 m ³	PJ	1000 m ³	PJ
Transformuota Transformation	3 252	26,7	3 234	26,5	3 226	26,5
Elektrinėse / Public CHP plants	894	7,3	886	7,3	935	7,7
Katilinėse / Public heat plants	2 187	17,9	2 124	17,4	1 956	16,0
Pramonės įmonių katilinėse / Autoproducer heat plants	171	1,4	224	1,8	335	2,8
Kitose įmonėse / In other enterprises	3	0,0	4	0,0	3	0,0
Galutinis suvartojimas Final consumption	3 213	26,3	3 107	25,5	3 202	26,3
Pramonėje / Industry	533	4,4	530	4,3	603	4,9
Statyboje / Construction	9	0,1	9	0,1	11	0,1
Žemės ūkyje / Agriculture	72	0,6	69	0,6	82	0,7
Paslaugų sektoriuje / Commercial and public services	150	1,2	144	1,2	155	1,3
Namų ūkiuose / Households	2 449	20,1	2 356	19,3	2 350	19,3
Bendrasis sunaudojimas Gross consumption	6 468	53,0	6 345	52,0	6 431	52,7

Šaltinis: Statistikos departamentas
Source: Statistics Lithuania