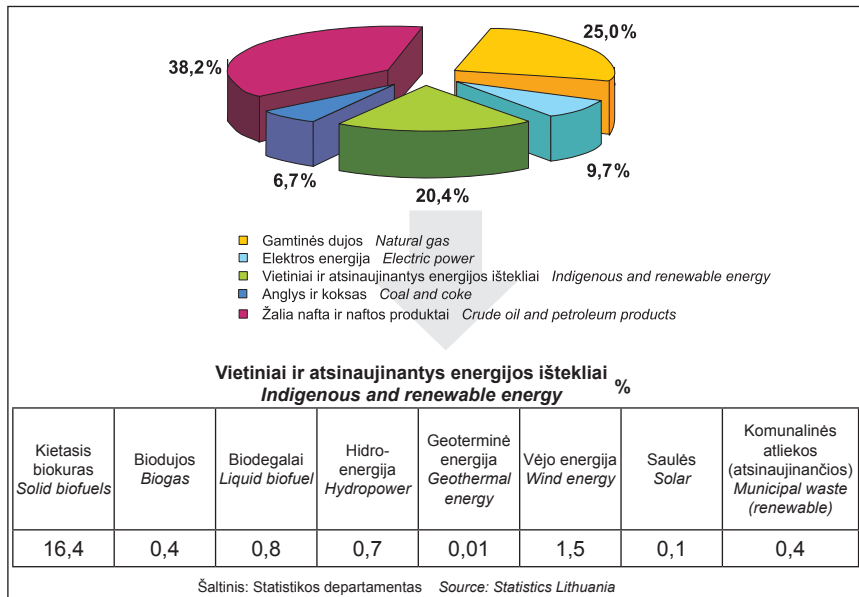
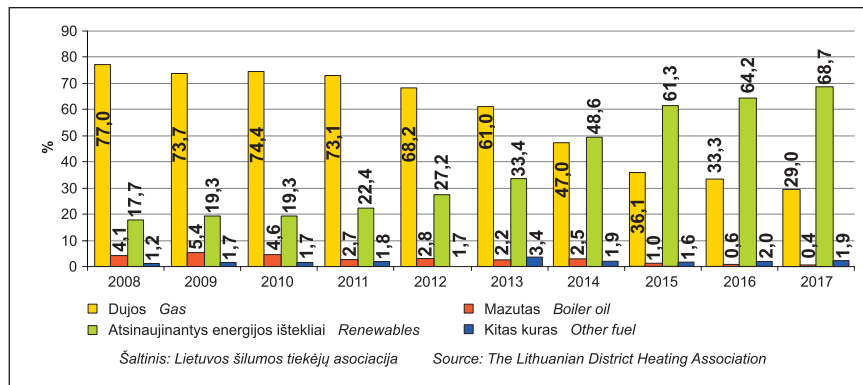


13.1 BENDROSIOŠ VIDAUS KURO IR ENERGIJOS SAŃAUDOS 2017 M.
GROSS INLAND ENERGY CONSUMPTION IN 2017



13.2 KURO, NAUDOJAMO ŠILUMOS GAMYBAI LŠTA* ĮMONĖSE, SUDĖTIS
2008-2017 M.

THE STRUCTURE OF FUEL USED FOR HEAT GENERATION IN LDHA*
ENTERPRISES IN 2008-2017



* Lietuvos šilumos tiekėjų asociacija

* The Lithuanian District Heating Association

**13.1 MALKŲ IR MEDIENOS ATLIEKŲ PANAUDOJIMAS KURO IR ENERGIJOS
GAMYBAI 2012-2017 M.
FIREWOOD AND WOOD WASTE CONSUMED FOR THE PRODUCTION OF FUEL AND
ENERGY IN 2012-2017**

1000 m³

	2012	2013	2014	2015	2016	2017
Transformuota Transformation	1 574,4	1 799,3	2 273,9	2 967,3	2 966,3	3 362,8
Elektrinėse (pagrindinė veikla – gaminti energiją) <i>Public CHP plants</i>	461,6	740,7	738,7	776,2	703,8	854,8
Katilinėse (pagrindinė veikla – gaminti šilumą) <i>Public heat plants</i>	972,7	936,4	1408,9	2071,6	2 141,8	2 358,7
Pramonės įmonių katilinėse <i>Autoproducer heat plants</i>	140,1	122,2	126,3	119,5	120,7	146,8
Sunaudota medžio anglims gaminti Transformation by charcoal plants	5,1	5,2	5,3	4,7	5,0	2,5
Sunaudota energetikos sektoriuje Energy sector	1,2	0,7	1,1	0,2	0,3	0,0
Durpių gavybos <i>Extraction of peat</i>	0,7	0,3	1,0	0,0	0,0	0,0
Rafinuotų naftos produktų gamybos <i>Manufacture of refined petroleum products</i>	0,4	0,4	0,0	0,0	0,0	0,0
Elektros, dujų, garo tiekimo ir oro kondicionavimo <i>Electricity, gas, steam and air conditioning supply</i>	0,1	0,0	0,1	0,2	0,3	0,0
Galutinis suvartojimas Final consumption	3 512,7	3 400,8	3 230,0	3 151,3	3 158,4	3 108,8
Pramonėje <i>Industry</i>	414,6	412,2	404,1	429,3	460,5	485,5
Statyboje <i>Construction</i>	19,2	15,3	12,0	7,6	8,9	8,8
Žemės ūkyje <i>Agriculture</i>	53,3	48,8	53,1	46,8	53,0	69,3
Paslaugų sektoriuje <i>Commercial and public services</i>	164,1	169,5	165,6	162,5	165,7	145,2
Namų ūkiuose <i>Households</i>	2 861,5	2 755,0	2 595,2	2 505,1	2 470,3	2 400,0
Statistinis skirtumas Statistical differences	0,0	0,0	0,0	0,0	0,0	70,0
Bendrasis sunaudojimas Gross consumption	5 093,4	5 206,0	5 510,3	6 123,5	6 130,0	6 401,7

Šaltinis: Statistikos departamentas
Source: Statistics Lithuania

13.2 KURO ŠAŅAUDOS ŠILUMOS GAMYBAI KATILINĒSĒ, KOGENERACINĒSĒ ELEKTRINĒSĒ IR IRENGINIUOSĒ 2017 M.
FUEL CONSUMPTION FOR HEAT PRODUCTION IN BOILERS, COMBINED HEAT AND POWER PLANTS AND DEVICES IN 2017


TNE TOE



Bendrovē Company	Gamtinēs dujos Natural gas	Mazūtas Boiler oil	Atsnaujināntys energijas ištekliai Renewable energy resources				Attekinē enerģija, komuna- linēs atliekos Waste energy, municipal waste	Dūrpēs Peat	Akmens anglis Coal	Dyze- linis, krosnīų kuras Diesel, furnace fuel	Skalūnu alyva Shale oil	Susky- tintos dujos Liquid gas	Iš viso Total
			Maikos, pjuve- nos, skiedros, granulēs, bio- kuro mišiniņai Fuelwood, chips, pellets, biofuel mix	Šiaudai, grūdinēs atliekos Straw, grain waste	Biodujos, geotermiņē enerģija Biogas, geothermal energy	Iš viso Total							
1	2	3	4	5	6	7	8	9	10	11	12	13	14
AB „Vilniaus šilumos tinklai”	140 320	270	39 685			39 685			83			14	180 371
AB "Kauno energija"	9 224		37 531			37 531		16	72				46 843
AB "Klaipēdas energija"	14 514	1 002	8 763			8 763							24 279
UAB "Litesko"	6 142	589	42 356			42 356	213	252	164	1 285			51 000
t.sk. fili. "Alytaus energija"	3 025	304	10 446			10 446			2				13 776
t.sk. fili. "Marijampolēs šiluma"	2 159	285	11 296			11 296	213	159		102			14 212
t.sk. fili. "Marijampolēs šiluma" Kazlų R.			1 483			1 483							1 483
t.sk. fili. "Telšų šiluma"	295		1 826			1 826							2 121
t.sk. fili. "Vilkaviškio šiluma"	74		3 418			3 418			131	309			3 933
t.sk. fili. "Kelmēs šiluma"			1 527			1 527		93	25	155			1 800
t.sk. fili. "Biržų šiluma"	240		2 943			2 943							3 183
t.sk. fili. "Druskininkų šiluma"	350		9 416			9 416			6	720			10 492
AB "Panevėžio energija"	20 602	200	31 415	735		32 150			1	128			53 080
AB "Šiaulių energija"	9 190	749	30 159			30 159			2				40 100
UAB "Mazeikių šilumos tinklai"			15 754			15 754			60				15 814
AB "Jonavos šilumos tinklai"	3 105		8 545			8 545							11 651
UAB "Utenos šilumos tinklai"	179	677	13 601			13 601							14 457
UAB "Elektrėnų komunalinis ūkis"	225												225
UAB "Šilutės šilumos tinklai"		33	6 928	453		7 380		220	40				7 674
AB "Palangos šilumos tinklai"	1 030		5 959			5 959							6 990
UAB "Ukmergės šiluma"	1 929		2 961			2 961							4 890
UAB "Tauragės šilumos tinklai"			6 546			6 546			7	30			6 583
UAB "Plungės šilumos tinklai"	205		2 087			2 087			16			45	2 353
UAB "Radviliškio šiluma"	489		3 865	778		4 643			41				5 172

Tēsinys kitame puslapjē Continued in the next page

13.2 lentelės tęsinys Continued

	1	2	3	4	5	6	7	8	9	10	11	12	13	14
UAB „Akmenės energija“		1 042		3 435			3 435				1	143		4 621
UAB "Raseinių šilumos tinklai"				4 069			4 069		831		81			4 981
UAB "Varėnos šiluma"				4 799			4 799							4 799
UAB "Kretingos šiluma"		526		3 836			3 836			2	1		29	4 394
UAB "Trakų energija"		1 638		2 126			2 126							3 764
UAB "Kaišiadorių šiluma"		288		3 764			3 764							4 052
UAB "Anykščių šiluma"		1 009		2 590			2 590			322		7		3 928
UAB "Salčininkų šilumos tinklai"		488		3 317			3 317				69	2		3 875
UAB "Fortum Švenčionių energija"		746		2 896			2 896				34			3 676
UAB "Šilalės šilumos tinklai"				2 691			2 691							2 691
UAB "Širvintų šiluma"				2 804			2 804							2 804
UAB "Molėtų šiluma"				2 276			2 276							2 276
UAB "Ignalinos šilumos tinklai"				3 960			3 960							3 960
UAB "Sakių šilumos tinklai"		34		1 987	480		2 467							2 500
UAB "Birštono šiluma"		391		1 961			1 961							2 353
UAB "Fortum Joniškio energija"		411		1 068			1 068							1 480
AB "Prienų šilumos tinklai"		325		2 940			2 940							3 265
UAB "Pakruojo šiluma"		149		1 472			1 472					2		1 623
UAB "Lazdijų šiluma"				1 668			1 668							1 668
UAB "Komunalinių paslaugų centras"		189							593				36	818
VĮ "Visagino energija"		7 862		8 197			8 197				250			16 309
UAB "Skuodo šiluma"				1 409			1 409							1 409
Nepriklausomi šilumos gamintojai IHP*		4 124		206 865			209 823	29 175						243 122
Iš viso		226 377	3 519	526 283	2 445		2 958	29 175	1 653	796	921	1 595	123	795 846
Total														

 Komunalinės atliekos (20412 t.n.e.), atliekinė energija (8763 t.n.e.)
 Municipal waste (20412 toe), waste energy (8763 toe)

 Grūdų išvalos
 Grain cleans
 Krosnių kuras
 Fuel for furnaces

* IHP - Independent heat producers
 TNE – tona naftos ekvivalentu (1 m³ malkų apie 0,196 TNE)
 TOE – tonne of oil equivalent (1m³ of firewood ~ 0,196 TOE)

Šaltinis: Lietuvos šilumos tiekėjų asociacija
 Source: The Lithuanian District Heating Association