

2017 m. Lietuvos miškuose iškirsta 7,0 mln. m<sup>3</sup> medienos, t. y. toks pats kiekis kaip ir 2016 m.

Valstybiniuose miškuose kirtimo apimtys per pastaruosius penkerius metus keitėsi nežymiai. 2017 m. juose paruošta 3,7 mln. m<sup>3</sup> medienos. Miškų urėdijos ir kiti valdytojai valstybiniuose miškuose (savo įgomis ar samdant rangovus) iškirsto 3,6 mln. m<sup>3</sup> medienos, o 0,1 mln. m<sup>3</sup> pardavė nenukirstu mišku.

Pagrindiniais kirtimais valstybiniuose miškuose paruošta 2,7 mln. m<sup>3</sup> medienos, t. y. tiek pat kaip prieš metus. Jais paruošta 72% (2016 m. – 70%) medienos. Spygliuočių medynuose medienos paruošta 1319 tūkst. m<sup>3</sup>, t. y. panašus kiekis kaip prieš metus. Eglėnuose iškirstas medienos kiekis padidėjo 4%, o pušynuose liko nepakitęs. Šiuose medynuose paruošta atitinkamai 656 tūkst. m<sup>3</sup> ir 664 tūkst. m<sup>3</sup> medienos. Ažuolynuose medienos paruošta 8,4 tūkst. m<sup>3</sup>, t. y. 30% mažiau nei 2016 m. Uosynuose iškirstas medienos kiekis sumažėjo 5% iki 7,0 tūkst. m<sup>3</sup>. Bendros pagrindinių kirtimų apimtys minkštųjų lapuočių medynuose sumažėjo 4%. Iš jų daugiausia kirsta beržynuose. Čia paruoštas medienos kiekis sumažėjo 3% iki 725 tūkst. m<sup>3</sup>. Juodalksnynuose kirtimų apimtys sumažėjo 6% iki 262 tūkst. m<sup>3</sup>. Drebulynuose paruošta 326 tūkst. m<sup>3</sup> medienos, t. y. 3% mažiau nei prieš metus. Baltalksnynuose medienos paruošos sumažėjo 1% iki 47 tūkst. m<sup>3</sup>.

Tarpiinių kirtimų apimtys valstybiniuose miškuose sumažėjo 11% ir siekė 1,05 mln. m<sup>3</sup>. Sanitariniais atrankiniais kirtimais paruoštas medienos kiekis buvo 35% mažesnis nei prieš metus. 2016 m. šiais kirtimais paruošta 417 tūkst. m<sup>3</sup>, o 2017 m. – 269 tūkst. m<sup>3</sup>. Kitų kirtimų (daugiausiai plyni sanitariniai kirtimai nebrandžiuose medynuose) apimtys nuo 164 tūkst. m<sup>3</sup> sumažėjo iki 129 tūkst. m<sup>3</sup>.

Einamaisiais kirtimais iškirsta 419 tūkst. m<sup>3</sup>, t. y. 13% daugiau nei 2016 m. Retinimo kirtimų apimtys sumažėjo 3% iki 209 tūkst. m<sup>3</sup>. Ugdomaisiais kirtimais iškirsta 17% nuo viso iškertamo medienos tūrio.

Privačiuose miškuose kirtimų apimtys padidėjo nuo 3,1 mln. m<sup>3</sup> iki 3,3 mln. m<sup>3</sup> medienos. Išduotais leidimais leista iškirsti 2,6 mln. m<sup>3</sup> medienos. Pusę šios medienos leista paruošti spygliuočių medynuose – 1,3 mln. m<sup>3</sup>. Pušynuose leistas iškirsti medienos kiekis padidėjo 17% nuo 583 tūkst. m<sup>3</sup> iki 681 tūkst. m<sup>3</sup>. Eglėnuose šis kiekis padidėjo 9% iki 659 tūkst. m<sup>3</sup>. Beržynuose medienos leista paruošti 704 tūkst. m<sup>3</sup>, t. y. 5% daugiau nei prieš metus.

*The amount of harvested merchantable roundwood was same like in 2016 and reached 7.0 million m<sup>3</sup>.*

*Changes in felling rates in state forests were insignificant over last six years. The amount of roundwood harvested in state forests totaled 3.7 million m<sup>3</sup> in 2017. From this, 3.6 millions were felled by enterprises themselves or by contractors, while stumpage sales made up 0.1 million m<sup>3</sup>.*

*The volume from the final felling in state forests was like in the previous year (2.7 million m<sup>3</sup>). The share of the final felling constituted 72% in the total harvest (70% in 2016). Amount of timber prepared in coniferous stands final felling totaled 1,319,000 m<sup>3</sup> and was similar like in 2016. The roundwood volume from final felling increased by 4% in spruce stands. In pine stands it was same like in 2016. Volume of prepared wood in these stands amounted to 656,000 m<sup>3</sup> and 664,000 m<sup>3</sup> respectively. For non-coniferous, the round wood volume from final felling decreased by 4%, to 1,379,000. Felling in birch stands decreased by 3% from 747,000 m<sup>3</sup> to 725,000 m<sup>3</sup>. For aspen, the increase was 3% and removals decreased till 326,000 m<sup>3</sup>. Wood volume prepared in black alder stands decreased by 6% to 262,000 m<sup>3</sup>. For other species, the removed volumes and changes were as follows: 47,000 m<sup>3</sup> grey alder (-1%); 7,000 m<sup>3</sup> ash (-5%); and 8,000 m<sup>3</sup> oak (-35%).*

*The volume from intermediate felling decreased by 11% to 1.05 million m<sup>3</sup>. Amount of selective sanitary felling decreased by 35%, from 417,000 m<sup>3</sup> in 2016 to 269,000 m<sup>3</sup> in 2017. Other felling (mainly clear salvage felling in immature stands) decreased from 164,000 m<sup>3</sup> to 129,000 m<sup>3</sup>.*

*The volume of wood prepared by commercial thinning decreased by 1% until 628,000 m<sup>3</sup> and constituted to 17% in the total harvests.*

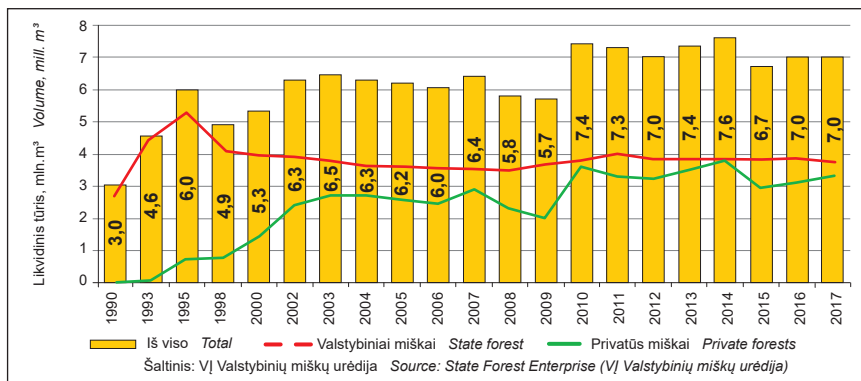
*The felling rate in private forests increases to 3.3 million m<sup>3</sup> (expert evaluation). Private forest owners received cutting permits for 2.6 million m<sup>3</sup>. Half of this (1.3 million m<sup>3</sup>) was issued to cut in coniferous stands. The allowable cut of pine stands increases from 583,000 m<sup>3</sup> in 2016 to 681,000 m<sup>3</sup> in 2017. The allowable cut in spruce stands increased by 9% to 659,000 m<sup>3</sup>, in birch stands increased by 5% till 704,000 m<sup>3</sup>.*

*Contractors harvested 73% (75% in 2016) of timber produced in State forest enterprises.*

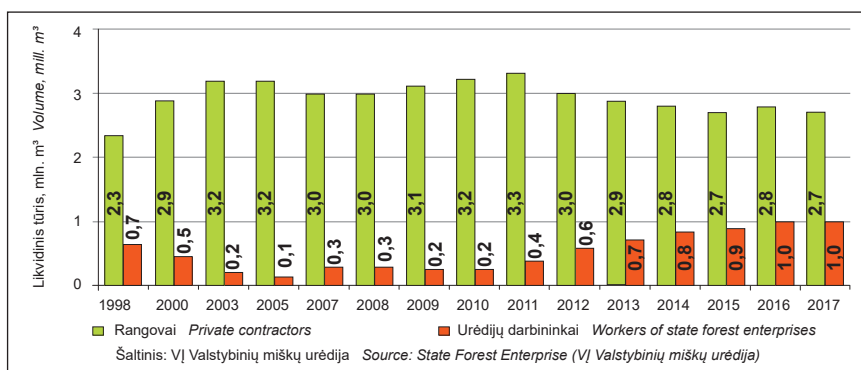
Miškų urėdijose rangovų iškertama medienos dalis sudarė 73% (2016 m. - 75%). Šį darbą visiškai jiems patikėjo 13 miškų urėdijų iš 42. Rangovai 2017 m. iš biržių ištraukė 63% paruoštos medienos, t.y. 2% daugiau nei 2016 m.

*Thirteen state forest enterprises from 42 contracted out 100% of harvesting works. Contractors hauled 63% of the prepared timber (61% in 2016).*

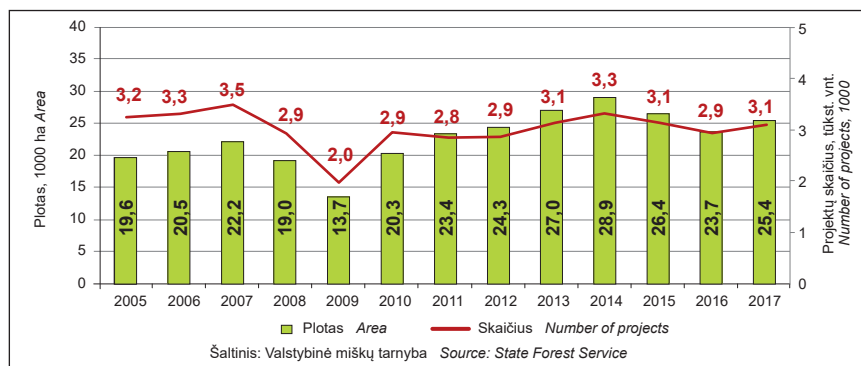
### 8.1 KIRTIMŲ APIMTYS ĮVAIRIŲ NUOSAVYBĖS FORMŲ MIŠKUOSE 1990–2017 M. FELLINGS BY FOREST OWNERSHIP CATEGORIES, 1990–2017



### 8.2 KIRTIMAI MIŠKŲ URĖDIJOSE RANGOS BŪDU 1998–2017 M. FELLINGS CARRIED OUT BY PRIVATE CONTRACTORS IN STATE FORESTS, 1998–2017



### 8.3 PRIVAČIŲ MIŠKŲ MIŠKOTVARKOS PROJEKTŲ REGISTRACIJA 2005-2017 M. REGISTRATION OF MANAGEMENT PLANS FOR PRIVATE FOREST OWNERS, 2005-2017



8.1 PRIVAČIŲ MIŠKŲ MIŠKOTVARKOS PROJEKTUOSE SUPROJEKTUOTOS ŪKINĖS PRIEMONĖS 2008-2017 M.\*  
DESIGNED MEASURES IN PRIVATE FOREST MANAGEMENT PLANS IN 2008-2017\*

Rodiklis Indicator	Mato vnt. Unit	2008	2009	2010	2011	2012	2013	2014	2015	2016	2017	2008- 2017
Projektų skaičius Number of projects	1000	2,9	2,0	2,9	2,8	2,9	3,1	3,3	3,1	2,9	3,1	29,1
Projektais apimamas plotas Area covered by management plans	1000 ha	19,0	13,7	20,3	23,4	24,3	27,0	28,9	26,4	23,7	25,4	232,0
Iš viso kirtimų Total fellings	mln, m <sup>3</sup> million m <sup>3</sup>	2,0	1,4	2,1	2,3	2,5	3,0	3,3	2,9	2,8	3,1	25,4
Pagrindiniai kirtimai Final fellings	1000 ha	10,6	7,3	11,1	12,7	13,0	15,0	15,5	14,1	13,3	14,7	127,4
	mln, m <sup>3</sup> million m <sup>3</sup>	1,9	1,3	1,9	2,2	2,3	2,8	3,0	2,7	2,6	2,9	23,5
Plyni kirtimai Clear fellings	1000 ha	7,9	4,9	8,0	8,8	8,9	9,9	10,3	9,5	9,1	10,0	87,4
	mln, m <sup>3</sup> million m <sup>3</sup>	1,6	1,0	1,7	1,8	1,9	2,3	2,4	2,2	2,1	2,4	19,4
	m <sup>3</sup> /ha	206	210	206	207	216	228	233	230	235	235	222
Jaunuolynų ugdymas Precommercial thinning	1000 ha	1,0	0,8	1,5	1,6	1,7	2,2	2,5	2,3	2,0	1,8	17,3
Iššūtinis želdinimas Complete planting	1000 ha	5,0	2,8	4,5	4,3	4,2	4,7	4,6	3,9	3,8	3,9	41,5
Dalinis želdinimas Partial planting	1000 ha	0,3	0,2	0,3	0,3	0,3	0,2	0,2	0,2	0,2	0,3	2,4
Žėlimas Natural regeneration	1000 ha	2,8	2,0	3,5	4,9	4,9	5,7	6,7	6,4	6,1	7,4	50,5

\* Lentelėje pateikiamas likvidinis tūris

\* In the table presented merchantable wood volume

Šaltinis: Valstybinė miškų tarnyba  
Source: State Forest Service

**8.2 PRIVAČIUOSE MIŠKUOSE LEISTAS IŠKIRSTI MEDIENOS KIEKIS PAGAL  
IŠDUOTUS KIRTIMO LEIDIMUS 2017 M.**

**VOLUME OF WOOD ALLOWED TO CUT IN PRIVATE FORESTS BY CUTTING PERMISSIONS IN 2017**

ha / 1000 m<sup>3</sup>

Kirtimo rūšis <i>Felling type</i>	Pagal vyraujančią medžių rūšį <i>By dominant tree species</i>									Iš viso <i>Total</i>	Iš viso 2016 <i>Total</i> 2016
	Pušynai <i>Pine</i>	Eglynai <i>Spruce</i>	Beržynai <i>Birch</i>	Drebulynai <i>Aspen</i>	Juodalksnynai <i>Black alder</i>	Baltalksnynai <i>Grey alder</i>	Ažuolynai <i>Oak</i>	Uosynai <i>Ash</i>	Kitos <i>Other</i>		
<b>Pagrindiniai kirtimai</b> <i>Final fellings</i>	<b>3 499</b>	<b>2 622</b>	<b>3 724</b>	<b>870</b>	<b>870</b>	<b>917</b>	<b>117</b>	<b>75</b>	<b>58</b>	<b>12 752</b>	<b>11 712</b>
	<b>634,0</b>	<b>650,1</b>	<b>701,4</b>	<b>189,0</b>	<b>196,7</b>	<b>144,1</b>	<b>15,6</b>	<b>10,2</b>	<b>9,4</b>	<b>2 550,5</b>	<b>2 319,4</b>
plyni <i>clear</i>	1 574	2 247	3 088	721	759	758	60	12	38	9 255	8 497
	445,5	607,7	643,7	172,0	189,1	131,4	11,4	1,8	8,1	2 210,8	2 000,7
plyni sanitariniai <i>clear salvage</i>	85	59	17	12	6	4	12	62	0	258	445
	13,4	11,8	1,8	1,7	0,4	0,5	1,5	8,3	0,0	39,4	69,3
<b>Tarpiniai kirtimai</b> <i>Intermediate fellings</i>	<b>1 047</b>	<b>76</b>	<b>49</b>	<b>3</b>	<b>16</b>	<b>14</b>	<b>14</b>	<b>23</b>	<b>1</b>	<b>1 242</b>	<b>1 562</b>
	<b>46,6</b>	<b>8,8</b>	<b>2,2</b>	<b>0,2</b>	<b>1,0</b>	<b>0,3</b>	<b>1,2</b>	<b>2,7</b>	<b>0,3</b>	<b>63,4</b>	<b>73,9</b>
retinimai, einamieji <i>commercial thinnings</i>	595	32	30	0	6	0	-	-	-	671	630
	32,3	2,5	1,0	0,0	0,3	0,0	-	-	-	36,6	34,4
atrankiniai sanitariniai <i>selective salvage cuttings</i>	349	33	9	0	6	10	5	21	-	434	784
	8,9	4,7	0,3	0,0	0,2	0,0	0,5	2,5	0,1	17,2	31,1
kiti <i>other</i>	126	9	10	3	3	3	1	3	1	159	148
	7,3	0,7	0,4	0,1	0,2	0,1	0,2	0,4	0,2	9,6	8,4
<b>Iš viso</b> <i>Total</i>	<b>4 546</b>	<b>2 698</b>	<b>3 773</b>	<b>873</b>	<b>886</b>	<b>931</b>	<b>131</b>	<b>98</b>	<b>59</b>	<b>13 994</b>	<b>-</b>
	<b>680,6</b>	<b>658,9</b>	<b>703,7</b>	<b>189,3</b>	<b>197,7</b>	<b>144,4</b>	<b>16,8</b>	<b>12,9</b>	<b>9,7</b>	<b>2 613,9</b>	<b>-</b>
<b>Iš viso 2016</b> <i>Total 2016</i>	<b>4 352</b>	<b>2 561</b>	<b>3 603</b>	<b>827</b>	<b>768</b>	<b>883</b>	<b>100</b>	<b>126</b>	<b>55</b>	<b>-</b>	<b>13 274</b>
	<b>583,4</b>	<b>606,6</b>	<b>668,4</b>	<b>177,9</b>	<b>175,0</b>	<b>145,9</b>	<b>10,9</b>	<b>16,7</b>	<b>8,5</b>	<b>-</b>	<b>2 393,3</b>

\* Privačiuose miškuose daliai kirtimų leidimai nereikalingi, todėl faktiškai iškirstas likvidinės medienos kiekis yra didesnis nei pateikiamas 8.2 lentelėje

Šaltinis: Valstybinė miškų tarnyba  
Source: State Forest Service

\* Cutting permissions are not required for some types of felling; therefore, part of harvested merchantable wood is not included in table 8.2

**8.3 KIRTIMAI VALSTYBINIUOSE MIŠKUOSE 2017 M.  
FELLINGS IN STATE FORESTS IN 2017**

Kirtimo rūšis <i>Felling type</i>	Plotas, kuriame vykdyti kirtimai <i>Area, treated with fellings</i> ha	Likvidinis tūris <i>Merchantable volume</i> 1000 m <sup>3</sup>
<b>Pagrindiniai kirtimai</b> <i>Final fellings</i>	<b>12 218,3</b>	<b>2 697,9</b>
spygliuočių medynuose <i>conifers stands</i>	5 789	1 319,4
eglynuose <i>spruce stands</i>	2 726	655,7
kietųjų lapuočių medynuose <i>hard hardwood stands</i>	103	17,2
ąžuolynuose <i>oak stands</i>	50	8,4
uosynuose <i>ash stands</i>	44	7,0
minkštųjų lapuočių medynuose <i>soft hardwood stands</i>	6 326	1 361,3
beržynuose <i>birch stands</i>	3 642	724,6
juodalksnynuose <i>black alder stands</i>	1 014	261,5
drebulynuose <i>aspen stands</i>	1 338	325,5
baltalksnynuose <i>grey alder stands</i>	316	47,3
iš pagrindinių kirtimų <i>of final fellings</i>		
plyni <i>clear</i>	8 658	2 266,9
plyni sanitariniai <i>clear salvage</i>	110	20,0
<b>Tarpiniai kirtimai</b> <i>Intermediate fellings</i>	<b>73 890</b>	<b>1 050,0</b>
jaunuolynų ugdymas <i>pre-commercial thinnings</i>	12 407	24,5
retinimai <i>commercial thinnings (1)</i>	6 107	209,1
einamieji <i>commercial thinnings (2)</i>	7 058	418,7
atrankiniai sanitariniai <i>selective salvage cuttings</i>	46 245	269,0
kiti <i>other</i>	2 074	128,6
<b>Savavališki</b> <i>Illegal</i>	<b>0</b>	<b>0,0</b>
<b>Iš viso</b> <i>Total</i>	<b>86 109</b>	<b>3 747,9</b>

Šaltinis: VĮ Valstybinių miškų urėdija Source: State Forest Enterprise (VĮ Valstybinių miškų urėdija)

8.4 KIRTIMAI VALSTYBINIUOSE MIŠKUOSE PAGAL MIŠKŲ VALDYTOJUS 2017 M.  
FELLINGS IN STATE FORESTS BY FOREST MANAGERS IN 2017

1000 m<sup>3</sup>

Miškų urėdijos ir kiti valdytojai State forest enterprise and other manager	Pagrindiniai kirtimai Final fellings										Tarpiniai kirtimai Intermediate fellings					Savavališki Illegal	Iš viso Total		
	Spygliuočių medynuose Conifers stands			Kietųjų lapuočių medynuose Hard hardwood stands			Minkštųjų lapuočių medynuose Soft hardwood stands				Iš viso Total	Retinimai Commercial thinning (1)	Einaimieji Commercial thinning (2)	Atrankiniai Selective salvage	Kiti Other				
	Iš viso Total	Egllynai Spruce	Iš viso Total	Ažuolynai Oak	Uosynai Ash	Iš viso Total	Beržynai Birch	Juodalksnynai Black alder	Drebulynai Aspen	Baltalksnynai Grey alder								Jau-nuo-ly-nų ugdymas Pre-com-mercial thinning	14
1	2	3	4	5	6	7	8	9	10	11	12	13	14	15	16	17	18	19	20
Alytaus	41,4	26,5	14,6	1,1	0,9	0,0	13,8	4,5	4,2	5,1	0,0	29,9	0,0	2,0	6,2	16,3	5,4	0,0	71,3
Anykščiai	49,0	27,4	14,8	0,6	0,6	0,0	21,0	11,4	2,1	7,1	0,4	17,3	0,1	3,9	2,8	5,0	5,5	0,0	66,3
Biržų	94,4	27,1	20,4	0,6	0,6	0,0	66,7	36,5	11,5	13,7	5,0	16,5	1,1	6,0	3,2	2,2	4,0	0,0	110,9
Druskininkų	31,3	27,2	3,6	0,0	0,0	0,0	4,1	1,8	2,3	0,0	0,0	38,9	0,0	4,5	14,7	18,6	1,1	0,0	70,2
Dubravos	38,8	21,5	13,9	0,0	0,0	0,0	17,3	6,0	8,5	2,8	0,0	14,3	0,8	3,0	4,1	5,4	1,0	0,0	53,1
Ignalinos	54,4	31,5	18,7	0,0	0,0	0,0	22,9	11,2	3,1	8,1	0,5	15,3	0,0	1,8	8,0	2,1	3,4	0,0	69,7
Jonavos	61,6	27,6	14,3	0,4	0,4	0,0	33,6	14,4	11,8	6,9	0,5	30,1	0,3	6,0	11,1	6,1	6,6	0,0	91,7
Joniškio	47,6	9,5	7,8	0,7	0,0	0,0	37,4	22,3	2,7	8,2	4,2	16,6	0,0	3,4	4,8	6,3	2,1	0,0	64,2
Jurbarko	101,7	60,6	13,8	0,0	0,0	0,0	41,1	17,9	12,4	9,5	1,3	31,5	3,9	8,0	16,5	2,7	0,4	0,0	133,2
Kaišiadorių	70,5	37,6	20,5	1,1	0,7	0,3	31,8	11,0	8,6	10,1	1,0	23,6	0,4	5,7	8,9	7,0	1,6	0,0	94,1
Kauno	45,6	12,0	11,0	1,0	0,6	0,4	32,6	19,9	5,8	5,5	1,0	20,4	1,3	5,7	3,9	8,2	1,3	0,0	66,0
Kazlų Rūdos	76,0	42,4	21,8	0,0	0,0	0,0	33,6	12,1	20,8	0,7	0,0	36,6	0,6	4,2	19,3	8,5	4,0	0,0	112,6
Kėdainių	81,7	11,2	11,1	0,9	0,7	0,2	69,6	39,4	7,9	21,2	1,1	16,7	1,4	8,6	1,7	3,0	2,0	0,0	98,4
Kretingos	81,4	53,2	33,0	0,5	0,5	0,0	27,7	15,1	5,1	7,0	0,5	34,7	0,6	4,8	21,7	4,6	3,0	0,0	116,1
Kupiškio	33,1	13,8	10,2	0,0	0,0	0,0	19,3	10,5	2,7	5,0	1,1	9,1	0,3	4,8	2,4	1,1	0,5	0,0	42,2
Kuršėnų	62,2	13,1	8,0	0,0	0,0	0,0	49,1	25,6	4,3	15,4	3,8	25,4	0,2	8,6	11,6	3,3	1,7	0,0	87,6
Marijampolės	70,5	18,4	17,7	2,4	1,0	0,6	49,7	16,8	20,7	12,2	0,0	17,7	3,5	5,8	5,0	3,2	0,2	0,0	88,2
Mažeikių	73,9	28,7	14,1	0,0	0,0	0,0	45,2	29,2	2,5	10,9	2,6	27,7	0,5	9,6	13,4	2,8	1,4	0,0	101,6
Nemėnčinės	70,1	59,6	10,3	0,0	0,0	0,0	10,5	7,1	1,1	1,0	1,3	43,4	0,0	2,5	10,3	1,6	29,0	0,0	113,5
Pakuojų	60,4	5,2	4,5	2,5	0,6	1,9	52,7	34,8	2,8	12,3	2,8	16,2	0,0	4,5	1,6	8,4	1,7	0,0	76,6
Panevėžio	105,5	31,9	14,6	1,2	1,2	0,0	72,4	44,3	12,2	15,4	0,5	26,0	0,0	7,0	4,5	10,6	3,9	0,0	131,5
Prienų	57,8	35,9	17,1	0,7	0,2	0,0	21,2	7,0	9,2	3,6	0,5	29,0	0,3	3,1	6,5	18,3	0,8	0,0	86,8
Radvilišio	65,6	12,0	10,4	1,6	0,0	1,6	52,0	32,0	2,1	16,8	1,1	16,8	0,4	4,1	5,6	3,9	2,8	0,0	82,4

Tęsinys kitame puslapyje Continued in the next page

8.4 lentelės tęsinys *Continued*

1	2	3	4	5	6	7	8	9	10	11	12	13	14	15	16	17	18	19	20
Raseinių	59,4	12,2	11,0	0,2	0,0	0,2	47,0	25,9	14,5	5,2	1,4	16,2	1,9	5,9	4,9	1,9	1,6	0,0	75,6
Rietavo	48,7	26,2	25,2	0,0	0,0	0,0	22,5	14,1	5,4	2,0	1,0	14,1	0,4	3,9	7,8	1,8	0,2	0,0	62,8
Rokiškio	61,6	39,5	21,4	0,0	0,0	0,0	22,1	13,5	3,2	4,2	1,2	12,9	0,7	3,5	1,2	4,9	2,6	0,0	74,5
Šakių	95,6	45,1	18,8	0,2	0,0	0,2	50,3	27,4	11,5	10,9	0,5	27,2	1,9	5,4	10,6	8,6	0,7	0,0	122,8
Šalčininkų	48,7	26,2	17,8	0,0	0,0	0,0	22,5	12,8	6,0	3,7	0,0	31,5	0,0	2,3	20,8	6,9	1,5	0,0	80,2
Šiaulių	67,3	20,0	13,0	0,2	0,0	0,2	47,1	37,5	2,5	6,3	0,8	25,1	0,2	6,6	6,7	10,8	0,8	0,0	92,4
Šiutės	75,7	53,8	30,9	0,2	0,2	0,0	21,7	15,0	4,8	1,0	0,9	22,6	0,3	5,9	7,9	7,6	0,9	0,0	98,3
Švenčionėlių	81,5	64,8	13,1	0,0	0,0	0,0	16,7	10,5	1,1	5,1	0,0	56,3	0,0	3,6	21,3	7,6	23,8	0,0	137,8
Tauragės	120,4	48,2	34,1	0,1	0,0	0,0	72,1	23,5	15,1	33,0	0,5	31,7	0,1	11,3	16,0	4,2	0,1	0,0	152,1
Telšių	62,4	38,5	24,9	0,0	0,0	0,0	23,9	15,5	5,0	1,6	1,8	25,3	0,9	4,3	10,2	6,1	3,8	0,0	87,7
Tytuvėnų	39,8	19,8	11,9	0,3	0,0	0,3	19,7	13,1	1,3	3,2	2,1	8,4	0,2	4,1	2,2	1,8	0,1	0,0	48,2
Trakų	72,0	61,9	17,8	0,3	0,2	0,0	9,8	6,1	2,6	0,5	0,6	42,2	0,0	4,4	20,5	15,9	1,4	0,0	114,2
Ukmergės	116,0	44,6	25,4	0,0	0,0	0,0	71,4	26,3	8,9	33,9	2,3	33,1	2,0	12,8	6,8	10,7	0,8	0,0	149,1
Utenos	40,6	22,6	7,7	0,0	0,0	0,0	18,0	8,0	1,4	5,8	2,8	11,2	0,0	2,4	2,8	4,2	1,8	0,0	51,8
Valkininkų	44,3	26,5	9,1	0,0	0,0	0,0	17,8	8,9	3,9	5,0	0,0	28,7	0,0	3,4	17,4	7,5	0,4	0,0	73,0
Varėnos	41,1	32,9	6,8	0,0	0,0	0,0	8,2	4,2	3,2	0,8	0,0	36,4	0,2	4,0	26,9	3,0	2,3	0,0	77,5
Veisiejų	47,5	36,9	7,6	0,0	0,0	0,0	10,6	6,5	2,7	1,4	0,0	25,2	0,0	3,0	18,7	3,2	0,3	0,0	72,7
Vilniaus	64,0	44,4	27,3	0,0	0,0	0,0	19,6	14,5	3,0	0,7	1,4	30,2	0,0	1,3	22,9	5,7	0,3	0,0	94,2
Zarasų	36,8	21,4	5,7	0,4	0,0	0,4	15,0	10,5	1,0	2,7	0,8	9,2	0,0	2,8	2,3	3,8	0,3	0,0	46,0
Alytaus m. sav.	-	-	-	-	-	-	-	-	-	-	-	0,2	-	-	-	0,156	-	-	0,156
Kauno m. sav.	-	-	-	-	-	-	-	-	-	-	-	1,3	-	-	-	0,768	0,491	0,006	1,265
Kupiškio r. sav.	-	-	-	-	-	-	-	-	-	-	-	0,0	-	-	-	0,020	-	-	0,020
Rokiškio r. sav.	-	-	-	-	-	-	-	-	-	-	-	0,0	-	-	-	0,002	-	-	0,002
Vilniaus m. sav.	-	-	-	-	-	-	-	-	-	-	-	6,9	-	0,609	3,019	2,313	0,988	0,009	6,958
Trakų INP	-	-	-	-	-	-	-	-	-	-	-	0,2	-	-	-	0,200	-	-	0,200
Liaudies buit. muz.	-	-	-	-	-	-	-	-	-	-	-	0,2	-	-	-	0,178	-	-	0,178
<b>Iš viso</b>	<b>2 697,9</b>	<b>1 319,4</b>	<b>655,7</b>	<b>17,2</b>	<b>8,4</b>	<b>7,0</b>	<b>1 361,3</b>	<b>724,6</b>	<b>261,5</b>	<b>325,5</b>	<b>47,3</b>	<b>1 050,0</b>	<b>24,520</b>	<b>209,1</b>	<b>418,7</b>	<b>269,0</b>	<b>128,6</b>	<b>0,015</b>	<b>3 747,9</b>
<b>Total</b>	<b>2 730,0</b>	<b>1 293,9</b>	<b>630,9</b>	<b>23,3</b>	<b>12,0</b>	<b>7,4</b>	<b>1 412,8</b>	<b>747,1</b>	<b>277,0</b>	<b>336,1</b>	<b>47,9</b>	<b>1 185,1</b>	<b>17,1</b>	<b>216,1</b>	<b>371,2</b>	<b>416,9</b>	<b>163,9</b>	<b>0,325</b>	<b>3 915,3</b>

Pastaba: lentelėje pateikiamas likvidinis medienos tūris **Note: in the table presented merchantable wood volume**Šaltinis: VĮ Valstybinių miškų urėdija  
Source: State Forest Enterprise (VĮ Valstybinių miškų urėdija)



8.5 PAGRINDINIAIS KIRTIMAIS IŠKIRSTŲ MEDYŲ PLOTAI PAGAL MIŠKŲ URĖDIJAS 2017 M.  
AREA OF FINAL FELLINGS BY STATE FOREST ENTERPRISES IN 2017

Plėni kirtimai / Iš viso Clear fellings / Total

Miškų urėdija State forest enterprise	Medynų plotas pagal vyraujančią medžių rūšį Forest stand areas by dominant tree species																			
	Pušynai Pine		Eglynai Spruce		Beržynai Birch		Drebulynai Aspen		Juodalksnynai Black alder		Baltalksnynai Grey alder		Ažuolynai Oak		Uosynai Ash		Kiti Other		Iš viso Total	
	Faktinis Actual	Ekvivalentinis* Equivalent*	Faktinis Actual	Ekvivalentinis* Equivalent*	Faktinis Actual	Ekvivalentinis* Equivalent*	Faktinis Actual	Ekvivalentinis* Equivalent*	Faktinis Actual	Ekvivalentinis* Equivalent*	Faktinis Actual	Ekvivalentinis* Equivalent*	Faktinis Actual	Ekvivalentinis* Equivalent*	Faktinis Actual	Ekvivalentinis* Equivalent*	Faktinis Actual	Ekvivalentinis* Equivalent*	Faktinis Actual	Ekvivalentinis* Equivalent*
1	2	3	4	5	6	7	8	9	10	11	12	13	14	15	16	17	18	19	20	21
Alytaus	13.3	15.3	48.6	48.9	14.9	15.8	16.2	19.5	14.9	16.9	-	-	3.9	4.1	-	-	1.0	0.9	112.8	121.4
	34.1	29.3	54.6	50.7	27.8	23.5	18.6	21.1	14.9	16.9	-	-	4.6	4.1	-	-	1.0	0.9	155.6	146.5
Anykščių	10.7	11.3	52.9	49.3	39.7	44.2	22.8	25.1	7.8	8.6	3.1	2.9	2.7	2.5	-	-	-	-	139.7	143.9
	55.8	48.7	63.8	55.9	49.4	50.0	26.9	27.0	7.8	8.6	4.1	3.2	2.8	2.5	-	-	-	-	210.5	195.9
Biržų	12.8	14.9	76.8	74.2	137.8	137.8	50.0	52.2	42.9	43.8	19.4	21.6	1.8	1.1	-	-	-	-	330.4	345.6
	34.4	24.8	86.2	79.4	148.5	153.7	55.0	54.5	43.9	44.9	33.9	30.1	3.0	1.9	-	-	-	-	404.9	389.3
Druskininkų	54.7	58.5	7.9	9.8	6.2	7.1	-	-	8.0	8.4	-	-	-	-	-	-	-	-	76.8	83.8
	153.1	112.2	16.2	11.9	10.5	8.4	-	-	8.0	8.4	-	-	-	-	-	-	-	-	187.8	141.3
Dubravos	11.1	10.1	43.4	44.0	22.6	21.9	8.1	8.4	28.6	30.5	-	-	-	-	-	-	-	-	113.8	114.9
	39.6	23.7	52.2	48.9	28.6	25.2	8.1	8.4	29.0	30.7	-	-	-	-	-	-	-	-	157.5	156.3
Ignalinos	7.1	7.5	62.1	59.2	44.2	51.5	23.1	22.9	12.3	12.0	2.7	3.2	-	-	-	-	-	-	151.5	166.3
	74.2	60.1	79.2	69.8	56.7	60.5	29.6	25.8	12.3	12.0	2.7	3.2	-	-	-	-	-	-	254.7	231.4
Jonavos	25.1	28.6	42.9	41.2	57.6	57.8	22.6	24.1	39.6	39.5	2.8	3.7	1.5	0.9	-	-	0.2	0.1	192.3	195.9
	84.8	46.8	66.7	51.3	75.0	65.4	26.5	25.9	43.2	40.5	4.2	4.3	2.3	1.5	-	-	0.2	0.1	302.9	235.8
Joniškio	3.2	2.9	35.7	33.2	87.5	89.5	30.6	28.9	10.6	10.9	22.6	24.3	-	-	4.4	3.7	-	-	194.6	193.4
	10.4	6.1	35.7	33.2	128.2	110.6	38.3	33.1	12.0	11.6	30.6	28.1	-	-	4.4	3.7	-	-	259.6	226.4
Jurbarko	85.8	97.2	46.4	42.4	62.8	65.6	23.8	27.9	38.8	38.4	5.8	6.2	-	-	-	-	-	-	263.4	277.7
	219.6	150.7	60.5	49.4	87.5	82.0	33.4	33.3	53.0	43.6	6.7	6.7	-	-	-	-	-	-	460.7	365.7
Kaišiadorių	19.3	19.3	69.7	68.8	42.0	43.4	33.7	32.2	29.4	30.1	4.5	5.3	2.9	2.3	4.4	4.3	3.1	5.0	209.0	210.7
	87.5	60.7	88.0	78.0	63.8	55.9	36.5	33.1	29.7	30.3	4.5	5.3	2.9	2.3	4.4	4.3	3.1	5.0	320.4	274.9
Kauno	3.8	3.4	48.2	47.0	86.6	86.2	24.2	23.3	22.9	21.2	3.2	2.9	3.8	2.9	2.0	2.0	3.4	3.8	198.1	192.7
	6.0	4.6	48.2	47.0	101.7	96.0	24.2	23.3	26.3	23.3	13.7	8.3	3.8	2.9	2.0	2.0	6.9	4.9	232.8	212.3
Kazlų Rūdos	29.4	31.0	67.1	67.8	43.7	46.4	1.9	2.3	67.4	71.9	-	-	-	-	-	-	-	-	209.5	219.4
	87.5	65.2	78.8	72.6	54.6	52.5	2.2	2.4	76.1	76.3	-	-	-	-	-	-	-	-	299.2	269.0
Kėdainių	0.2	0.2	43.0	47.4	165.9	166.6	79.8	82.5	28.5	31.1	7.9	7.0	7.0	4.8	4.4	1.3	2.5	1.4	333.1	343.0
	0.2	0.2	49.0	50.9	234.8	209.5	99.4	93.7	28.5	31.1	7.9	7.0	7.0	4.8	4.4	1.3	2.5	1.6	427.5	400.7
Kretingos	55.3	57.2	103.5	110.1	60.9	61.1	19.8	20.1	18.9	19.9	3.6	4.1	1.8	1.6	-	-	-	-	263.8	274.1
	71.8	65.5	134.4	126.0	75.3	68.8	25.8	24.1	21.7	21.3	3.6	4.1	1.8	1.6	-	-	-	-	334.4	311.4
Kupiškio	13.8	14.4	30.1	29.6	41.3	44.5	16.7	21.0	9.8	10.2	4.6	6.3	-	-	-	-	-	-	116.3	126.0
	14.5	14.8	41.9	37.2	53.6	52.4	16.7	21.0	9.8	10.2	5.7	7.1	-	-	-	-	-	-	142.2	142.7
Kursėnų	12.7	13.1	31.3	32.9	108.2	109.4	39.1	45.8	18.0	17.3	14.7	15.7	-	-	-	-	-	-	224.0	234.2
	29.0	18.1	34.8	34.5	130.9	124.2	57.7	56.2	18.0	17.3	28.0	24.3	-	-	-	-	-	-	298.4	274.6
Marjampolės	1.8	1.6	52.4	49.7	53.0	53.7	35.2	35.5	75.8	70.7	-	-	3.4	3.5	3.2	1.9	3.3	2.4	228.1	219.0
	1.8	1.6	87.4	56.0	83.8	63.6	42.9	39.8	80.3	72.7	-	-	5.3	4.2	3.2	1.9	4.4	2.7	309.1	242.5
Mazeikių	19.6	20.5	40.3	41.0	115.0	122.3	37.1	42.4	9.7	10.1	12.1	13.7	-	-	-	-	-	-	233.8	250.0
	69.2	45.8	72.1	55.5	139.9	133.9	53.7	49.1	9.7	10.1	17.8	15.9	-	-	-	-	-	-	362.4	310.3

\* Faktiškai iškirstas plotas padaugintas iš iškirstų medynų vidutinio tūrio 1 ha ir visu iškirstų medynų tūrio santykio

\* The actual area multiplied by the ratio of the mean volume in 1 ha of actually felled stands and the volume of all stands available for final fellings

Tęsinys kitame puslapyje

Continued in the next page

	1	2	3	4	5	6	7	8	9	10	11	12	13	14	15	16	17	18	19	20	21
Nemencinės	97,8	110,7	36,8	34,8	31,2	34,7	3,5	3,8	6,2	6,0	6,2	6,2	6,5	-	-	-	-	-	-	181,7	196,5
	187,9	171,5	37,7	35,1	34,5	36,2	3,5	3,8	6,2	6,0	6,2	6,2	6,5	-	-	-	-	-	-	276,0	259,1
Pakruojis	1,1	2,1	21,3	21,2	153,8	149,9	42,7	41,1	14,1	11,8	15,6	16,3	2,3	2,3	2,5	12,7	12,1	0,3	0,2	263,9	256,3
	5,0	2,7	26,8	21,8	191,5	170,8	63,6	53,1	14,1	11,8	18,1	18,1	18,1	4,2	4,2	12,7	12,1	0,3	0,2	336,4	293,6
Panevėžis	15,0	15,5	53,8	54,6	181,8	189,5	69,1	71,9	51,6	53,4	53,4	2,5	3,1	8,4	7,3	-	-	-	-	382,2	395,3
	85,6	74,1	69,9	60,8	224,1	218,0	180,0	70,4	72,6	51,6	53,4	3,7	3,7	9,9	8,2	-	-	-	-	515,2	490,8
Prienuj	32,6	34,2	50,7	50,9	23,3	24,5	24,5	13,6	13,2	33,0	31,1	2,9	2,9	2,9	1,3	1,2	-	3,6	4,1	161,0	162,1
	89,6	54,2	68,5	57,0	31,5	29,9	13,8	13,3	33,0	31,9	2,9	2,9	2,9	2,3	1,6	-	-	5,4	5,1	247,9	195,9
Radvižiškio	6,8	5,8	43,7	40,7	129,5	131,3	57,2	60,7	8,5	8,1	8,1	6,7	7,0	7,0	-	9,0	9,9	-	-	261,4	263,5
	6,8	5,8	55,5	47,6	191,3	156,3	70,9	66,0	6,0	8,1	8,1	6,7	7,0	7,0	-	9,5	10,0	-	-	349,3	300,8
Raseiniai	3,9	3,9	41,3	39,4	104,2	100,5	10,1	10,8	46,2	42,6	42,6	8,7	7,3	0,2	0,3	1,3	1,5	-	-	215,9	206,3
	4,4	4,3	52,6	45,8	126,4	113,4	29,8	21,0	60,2	50,0	50,0	9,6	7,7	0,2	0,3	1,3	1,5	-	-	284,5	244,0
Rietavo	3,9	4,2	88,2	82,2	46,2	52,4	4,8	5,0	20,0	21,3	21,3	5,1	5,5	-	-	-	-	-	-	162,2	176,6
	6,6	6,6	97,4	94,8	57,0	58,6	8,6	6,5	22,3	21,3	21,3	6,0	5,8	-	-	-	-	-	-	197,9	193,6
Rokiškio	46,9	50,5	58,2	59,1	55,8	65,8	13,0	13,1	12,4	12,2	12,2	6,2	7,2	-	-	-	-	-	-	192,5	200,6
	67,7	61,2	97,7	78,6	62,9	65,5	15,5	14,3	12,4	12,2	6,2	6,2	7,2	-	-	-	-	-	-	272,4	239,3
Sakių	52,1	57,5	61,8	58,1	98,1	103,6	31,9	33,8	40,8	47,3	47,3	2,9	2,7	-	-	0,8	0,8	-	-	288,4	303,8
	153,4	79,2	71,1	65,4	105,3	108,8	37,3	37,3	42,6	48,1	48,1	2,9	2,7	-	-	0,8	0,8	-	-	413,4	342,3
Saičiūninkų	10,7	11,7	60,2	56,5	43,8	49,5	11,8	15,0	23,3	23,7	-	-	-	-	-	-	-	-	-	149,8	156,4
	63,9	38,0	69,8	61,7	51,1	54,0	11,8	15,0	23,4	23,7	-	-	-	-	-	-	-	-	-	220,0	192,4
Šiaulių	13,8	13,0	56,0	52,8	159,4	166,0	24,7	25,1	11,9	11,2	11,2	3,6	3,5	-	-	1,6	1,2	-	-	271,0	272,8
	32,5	22,2	64,0	56,6	213,4	197,3	24,7	25,1	11,9	11,2	11,2	7,8	6,0	-	-	1,6	1,2	-	-	355,9	319,6
Šilutės	56,8	61,9	94,7	99,9	55,2	58,5	4,0	3,9	18,3	18,9	4,6	5,3	0,3	0,3	0,2	-	-	-	-	233,9	248,5
	90,8	75,4	118,4	113,0	77,9	72,5	4,3	3,8	18,3	18,9	5,4	5,9	1,0	1,0	0,7	-	-	-	-	316,1	290,3
Svenčionėlių	105,6	107,0	37,9	39,6	36,7	38,3	16,7	16,6	4,3	3,8	-	-	-	-	-	-	-	-	-	201,2	205,3
	213,1	183,9	44,8	43,3	55,5	49,1	17,2	16,9	4,3	3,8	-	-	-	-	-	-	-	-	-	334,9	297,0
Tauragės	32,0	35,9	100,3	104,3	81,5	84,1	86,9	89,8	47,6	46,1	3,7	3,7	3,5	-	-	-	0,1	0,1	0,1	352,1	363,8
	81,6	47,3	150,1	123,5	96,5	89,6	112,8	100,9	49,9	46,8	3,7	3,7	3,5	-	-	-	0,6	0,3	0,3	495,2	411,9
Telšių	33,2	36,3	74,0	75,7	59,9	59,9	4,1	4,3	22,1	22,3	9,9	9,9	11,5	-	-	-	-	-	-	204,9	212,3
	57,3	50,5	120,0	97,4	84,5	73,7	7,6	5,9	22,6	22,5	11,2	12,2	12,2	-	-	-	-	-	-	304,9	264,5
Tytuvėnų	21,6	26,7	44,6	45,2	51,1	56,9	10,9	10,9	6,0	6,0	6,0	12,1	14,9	-	-	1,2	1,5	-	-	147,5	162,1
	40,4	32,1	49,0	47,2	77,6	68,7	15,7	13,6	6,1	6,1	6,1	18,2	18,4	-	-	1,2	1,5	-	-	208,2	187,6
Trakų	105,8	113,7	62,0	60,9	19,4	21,2	1,8	1,5	9,8	10,4	5,1	5,1	4,6	0,5	0,7	-	-	0,9	0,7	205,3	213,7
	181,7	148,9	63,6	61,4	31,4	28,6	2,6	1,8	9,8	10,4	5,4	5,4	4,8	2,6	1,0	-	-	0,9	0,7	298,0	257,6
Ukmergės	38,4	45,0	91,0	88,7	100,5	111,3	107,3	111,5	35,3	38,0	13,1	14,1	14,1	-	-	-	-	4,6	3,1	390,2	411,7
	80,9	75,3	103,9	94,6	127,0	127,5	125,7	120,3	35,9	38,1	15,0	15,0	15,4	-	-	-	-	12,0	5,1	500,4	476,3
Utenos	19,9	23,1	29,4	29,0	32,9	37,7	18,2	20,7	5,2	5,7	5,7	13,3	15,4	-	-	-	-	-	-	118,9	131,6
	56,4	45,7	30,3	29,7	36,2	39,2	39,2	20,7	5,2	5,7	13,3	15,4	15,4	-	-	-	-	-	-	159,6	156,4
Valkininkų	38,6	41,4	43,5	36,7	41,9	39,0	16,1	17,0	15,9	16,2	-	-	-	-	-	-	-	-	-	156,0	150,3
	85,8	60,7	50,3	39,8	46,0	40,9	20,4	18,9	17,1	16,7	-	-	-	-	-	-	-	-	-	219,6	177,0
Varėnos	65,7	75,1	24,8	23,9	17,2	18,3	2,8	2,8	11,5	12,0	-	-	-	-	-	-	-	-	-	122,0	132,1
	136,5	119,4	24,8	23,9	20,0	20,6	2,8	2,8	11,5	12,0	-	-	-	-	-	-	-	-	-	195,6	178,7
Veisiejų	58,9	62,7	25,2	23,3	24,9	24,9	4,2	4,0	10,2	10,3	-	-	-	-	-	-	-	-	-	119,3	131,9
	108,3	93,9	22,7	25,2	26,7	26,7	4,2	4,0	10,5	10,4	-	-	-	-	-	-	-	-	-	172,9	160,2
Vilniaus	36,7	37,8	93,3	92,8	51,0	55,1	2,5	2,2	12,3	12,2	5,1	5,9	5,9	-	-	-	-	-	-	200,9	206,0
	90,1	65,6	105,5	99,3	81,0	73,6	5,6	5,2	12,5	12,3	6,0	7,0	7,0	-	-	-	-	-	-	300,7	263,0
Zarasų	27,5	29,4	15,5	16,8	34,6	39,7	8,1	9,3	3,7	4,2	4,0	4,4	4,4	-	-	-	-	-	-	95,3	105,6
	55,7	51,5	15,5	16,8	45,8	46,9	8,1	9,3	3,7	4,2	4,0	4,4	4,4	-	-	-	-	-	-	134,7	134,9
Iš viso	1305,0	1416,0	2202,1	2191,5	2811,1	2930,1	1050,7	1102,0	954,1	966,3	966,3	238,3	258,5	39,6	35,5	43,7	43,1	23,9	24,2	8668,5	8967,2
Total	3055,6	2348,9	2759,6	2448,5	3656,2	3403,2	1290,6	1224,0	1018,8	995,4	995,4	315,7	302,2	51,4	40,2	44,2	43,2	38,2	28,8	12230,3	10834,4

Šaltinis: mišky ūredijios Source: State Forest Enterprises



**8.6 PRIVAČIŲ RANGOVŲ ATLIKTŲ DARBŲ DALIS MIŠKŲ URĖDIJŲ APVALIOSIOS MEDIENOS  
GAMYBOJE 2017 M.  
PROPORTION OF PRIVATE LOGGING COMPANIES IN ROUNDWOOD PROCUREMENT OF STATE  
FOREST ENTERPRISES IN 2017**

Miškų urėdija State forest enterprise	Rangovų atlikti darbai The works carried out by contractors				
	Iškirsta Harvested		Ištraukta Haulaged		
	1000 m <sup>3</sup>	%	1000 m <sup>3</sup>	%	
Alytaus	71,2	100,0	40,9	57,0	
Anykščių	28,3	44,0	37,2	57,0	
Biržų	62,7	57,8	47,1	44,5	
Druskininkų	69,3	100,0	40,4	58,3	
Dubravos	35,9	69,2	27,3	50,1	
Ignalinos	66,0	98,1	44,0	65,1	
Jonavos	67,6	74,0	61,3	68,0	
Joniškio	64,2	100,0	40,6	62,7	
Jurbarko	88,9	66,8	84,5	63,0	
Kaišiadorių	50,0	53,8	50,0	53,8	
Kauno	66,0	100,0	62,6	95,0	
Kazlų Rūdos	66,1	61,1	65,4	60,4	
Kėdainių	97,2	100,0	73,2	77,4	
Kretingos	76,0	67,2	24,0	22,2	
Kupiškio	42,1	100,0	20,0	49,3	
Kuršėnų	87,4	100,0	87,7	100,0	
Marijampolės	87,3	99,0	57,9	70,0	
Mažeikių	73,3	72,3	79,3	78,8	
Nemenčinės	112,2	100,0	112,2	100,0	
Pakruojo	73,5	98,1	74,9	100,0	
Panevėžio	76,5	59,3	84,3	62,7	
Prienų	43,0	51,7	10,9	12,5	
Radviliškio	81,6	100,0	81,6	100,0	
Raseinių	73,1	98,3	37,6	53,5	
Rietavo	54,6	87,0	50,2	79,0	
Rokiškio	24,5	33,1	45,6	64,6	
Šakių	76,1	62,4	71,3	58,4	
Šalčininkų	79,1	100,0	79,1	100,0	
Šiaulių	49,7	53,7	38,7	41,5	
Šilutės	46,8	50,5	43,1	47,3	
Švenčionėlių	82,3	63,0	46,2	36,0	
Tauragės	55,8	37,4	47,6	32,0	
Telšių	34,9	40,0	9,0	10,4	
Tytuvėnų	38,8	82,3	18,4	38,0	
Trakų	64,6	58,0	86,1	77,4	
Ukmergės	110,6	75,7	79,2	54,6	
Utenos	51,6	100,0	51,6	100,0	
Valkininkų	28,4	39,0	35,5	48,3	
Varėnos	59,3	77,2	56,5	73,6	
Veisiejų	72,0	100,0	72,0	100,0	
Vilniaus	59,9	61,8	73,7	76,1	
Zarasų	44,7	100,0	44,6	100,0	
<b>Iš viso Total</b>	<b>2 693,1</b>	<b>73,1</b>	<b>2 293,3</b>	<b>62,5</b>	
<b>Iš viso 2016 Total 2016</b>	<b>2 814,6</b>	<b>74,5</b>	<b>2 256,8</b>	<b>60,6</b>	

Pastaba: Į bendrą pagamintos medienos kiekį neįtraukta mediena, kuri parduota nenukirstu mišku

Note: Stumpage sales are not included

Šaltinis: VĮ Valstybinių miškų urėdija

Source: State Forest Enterprise (VĮ Valstybinių miškų urėdija)

**8.7 MIŠKO KIRTIMO, APVALIOSIOS MEDIENOS IŠTRAUKIMO IR IŠVEŽIMO  
PRIEMONIŲ PANAUDOJIMAS MIŠKŲ URĖDIJOSE, 2017 M.  
HAULAGE AND TRANSPORTATION OF ROUNDWOOD FROM STATE FORESTS IN 2017**

1000 m<sup>3</sup>

Miškų urėdija <i>State forest enterprise</i>	Iškirsta medkirtėmis <i>Harvested with harvester</i>	Apvaliosios medienos ištraukimas medvežėmis, savikrovėmis priekabomis <i>Haulage of roundwood by forwarders, forwarding trailers</i>	Apvaliosios medienos išvežimas <i>Transportation of roundwood</i>		
			Iš viso <i>Total</i>	Auto-transportu <i>By road</i>	Geležinkelio <i>By railway</i>
Alytaus	19,6	71,2	71,6	71,6	-
Anykščių	45,0	64,9	64,1	64,1	-
Biržų	45,7	105,9	109,5	109,5	-
Druskininkų	29,6	69,4	72,7	72,7	-
Dubravos	16,4	54,5	53,5	53,5	-
Ignalinos	0,0	67,6	75,2	73,7	1,5
Jonavos	35,0	89,9	94,3	94,3	-
Joniškio	0,0	64,8	67,6	67,6	-
Jurbarko	44,2	134,2	142,7	142,7	-
Kaišiadorių	50,0	92,8	97,5	97,5	-
Kauno	0,0	62,6	67,4	67,4	-
Kazlų Rūdos	84,3	108,2	107,1	107,1	-
Kėdainių	31,0	94,6	101,2	101,2	-
Kretingos	33,9	108,0	114,3	114,3	-
Kupiškio	16,8	40,6	41,3	41,3	-
Kuršėnų	0,0	87,7	87,4	87,4	-
Marijampolės	8,6	83,1	82,5	82,5	-
Mažeikių	28,1	100,6	100,6	100,6	-
Nemenčinės	68,0	112,4	122,0	120,8	1,2
Pakruojo	5,3	74,9	77,1	77,1	-
Panevėžio	106,0	134,4	123,4	123,4	-
Prienų	40,1	71,2	85,2	85,2	-
Radviliškio	31,0	81,6	80,0	80,0	-
Raseinių	1,2	70,3	72,4	72,4	-
Rietavo	30,0	68,9	67,1	67,1	-
Rokiškio	46,2	70,6	70,9	70,9	-
Šakių	80,0	119,4	123,2	123,2	-
Šalčininkų	40,9	80,0	6,7	6,7	-
Šiaulių	47,0	89,9	89,9	89,9	-
Šilutės	53,2	91,1	91,4	91,4	-
Švenčionėlių	56,0	128,1	129,0	129,0	-
Tauragės	89,4	148,5	133,0	133,0	-
Telšių	52,3	86,2	85,8	85,8	-
Tytuvėnų	15,0	48,6	52,5	52,5	-
Trakų	46,7	111,3	122,0	122,0	-
Ukmergės	65,0	145,1	155,6	155,6	-
Utenos	15,0	51,6	48,7	48,7	-
Valkininkų	36,0	73,5	65,1	64,2	0,9
Varėnos	62,2	76,8	75,8	75,8	-
Veisiejų	45,0	72,0	76,1	76,1	-
Vilniaus	53,0	96,9	96,9	96,9	-
Zarasų	33,0	44,7	46,0	46,0	-
<b>Iš viso Total</b>	<b>1 605,7</b>	<b>3 648,6</b>	<b>3 646,3</b>	<b>3 642,7</b>	<b>3,6</b>
<b>Iš viso 2016 Total 2016</b>	<b>1 577,8</b>	<b>3 741,5</b>	<b>3 702,6</b>	<b>3 698,0</b>	<b>4,6</b>

Šaltinis: VĮ Valstybinių miškų urėdija  
Source: State Forest Enterprise(VĮ Valstybinių miškų urėdija)

8.8 MIŠKŲ URĖDIJOSE PAGRINDINIAIS IR PLYNAIS SANITARINIAIS KIRTIMAIS IŠKIRSTŲ  
MEDYNŲ AMŽIUS 2017 M.

AGE OF STANDS FELLED BY FINAL AND SALVAGE CLEAR FELLINGS IN STATE FOREST  
ENTERPRISES IN 2017

Medynai Dominant tree species	Plyni <i>Clear</i>				Neplyni <i>Non-clear</i>			
	Miškų grupė <i>Forest group</i>				Miškų grupė <i>Forest group</i>			
	II	III	IV	Iš viso <i>Total</i>	II	III	IV	Iš viso <i>Total</i>
Pušynai <i>Pine</i>	115	121	113	<b>114</b>	149	120	109	<b>112</b>
Eglynai <i>Spruce</i>	104	94	88	<b>88</b>	111	94	85	<b>87</b>
Beržynai <i>Birch</i>	83	79	77	<b>77</b>	92	74	71	<b>73</b>
Drebulynai <i>Aspen</i>	76	69	69	<b>69</b>	79	60	61	<b>63</b>
Juodalksnynai <i>Black alder</i>	-	80	80	<b>80</b>	93	89	83	<b>86</b>
Baltalksnynai <i>Grey alder</i>	41	45	43	<b>43</b>	56	40	39	<b>39</b>
Ažuolynai <i>Oak</i>	-	141	147	<b>147</b>	-	151	123	<b>125</b>
Uosynai <i>Ash</i>	-	111	107	<b>107</b>	-	-	-	<b>-</b>
Kiti <i>Other</i>	86	-	79	<b>79</b>	93	-	72	<b>73</b>
<b>Iš viso <i>Total</i></b>	<b>100</b>	<b>87</b>	<b>84</b>	<b>84</b>	<b>114</b>	<b>99</b>	<b>91</b>	<b>93</b>

Šaltinis: Valstybinė miškų tarnyba  
Source: State Forest Service

**8.9 MIŠKO KIRTIMAI IR MEDIENOS TŪRIO PRIEAUGIS MIŠKUOSE, NMI 2008-2017**  
**FOREST FELLINGS AND WOOD INCREMENT IN FORESTS, NFI 2008-2017**

<b>Rodiklis Indices</b>	<b>Miškų grupės Forest groups</b>	<b>Visi miškai All forests</b>	<b>Valstybinės reikšmės Of State importance</b>	<b>Privatūs Private</b>	<b>Rezervuoti nuosavybės teisės atkurimui Reserved for restitution</b>
Vidutinis metinis bendras stiebų (su žieve) priaugis, mln. m <sup>3</sup> <i>Gross mean annual increment with bark, mill. m<sup>3</sup></i>	I+II gr.	2,58	1,56	0,79	0,23
	III+IV gr.	17,94	8,12	8,30	1,51
	<b>Iš viso Total</b>	<b>20,51</b>	<b>9,68</b>	<b>9,09</b>	<b>1,74</b>
Plotas, tūkst. ha* <i>Area, thous. ha*</i>	I+II gr.	278,88	177,19	76,52	25,18
	III+IV gr.	1845,57	847,51	849,12	148,94
	<b>Iš viso Total</b>	<b>2124,46</b>	<b>1024,70</b>	<b>925,63</b>	<b>174,13</b>
Tūrio pokytis, mln. m <sup>3</sup> per metus <i>Volume change, mill. m<sup>3</sup> per year</i>	I+II gr.	1,57	0,93	0,47	0,17
	III+IV gr.	5,18	1,94	2,23	1,01
	<b>Iš viso Total</b>	<b>6,74</b>	<b>2,87</b>	<b>2,70</b>	<b>1,17</b>
Vidutiniai metiniai kirtimai, mln. m <sup>3</sup> (stiebų su žieve) su sausuoliais <i>Volume of mean cuttings, mill. m<sup>3</sup> of stems in bark, including dead stems</i>	I+II gr.	0,58	0,37	0,20	0,01
	III+IV gr.	10,60	5,43	5,01	0,17
	<b>Iš viso Total</b>	<b>11,18</b>	<b>5,80</b>	<b>5,20</b>	<b>0,18</b>
Pagrindiniai, žali medžiai, mln. m <sup>3</sup> <i>Final, living trees, mill. m<sup>3</sup></i>	I+II gr.	0,10	0,08	0,02	0,00
	III+IV gr.	6,44	3,62	2,79	0,03
	<b>Iš viso Total</b>	<b>6,54</b>	<b>3,69</b>	<b>2,81</b>	<b>0,03</b>
Tarpiniai, žali medžiai, mln. m <sup>3</sup> <i>Intermediate, living trees, mill. m<sup>3</sup></i>	I+II gr.	0,37	0,22	0,14	0,01
	III+IV gr.	3,20	1,33	1,77	0,10
	<b>Iš viso Total</b>	<b>3,57</b>	<b>1,56</b>	<b>1,91</b>	<b>0,11</b>
Iš viso žali medžiai, mln. m <sup>3</sup> <i>Total, living trees, mill. m<sup>3</sup></i>	I+II gr.	0,47	0,30	0,16	0,01
	III+IV gr.	9,64	4,95	4,56	0,13
	<b>Iš viso Total</b>	<b>10,11</b>	<b>5,25</b>	<b>4,72</b>	<b>0,14</b>
Iškirsti sausuoliai, mln. m <sup>3</sup> <i>Felled dead trees, mill. m<sup>3</sup></i>	I+II gr.	0,11	0,07	0,04	0,00
	III+IV gr.	0,96	0,48	0,45	0,04
	<b>Iš viso Total</b>	<b>1,07</b>	<b>0,55</b>	<b>0,48</b>	<b>0,04</b>
Žuvusių stiebų su žieve tūris, mln. m <sup>3</sup> <i>Volume of dead trees stems overbark, mill. m<sup>3</sup></i>	I+II gr.	0,54	0,33	0,16	0,05
	III+IV gr.	3,12	1,23	1,51	0,37
	<b>Iš viso Total</b>	<b>3,66</b>	<b>1,56</b>	<b>1,67</b>	<b>0,43</b>
Sunykęs, mln. m <sup>3</sup> <i>Losses, mill. m<sup>3</sup></i>	I+II gr.	0,38	0,22	0,11	0,05
	III+IV gr.	2,08	0,80	1,02	0,26
	<b>Iš viso Total</b>	<b>2,46</b>	<b>1,02</b>	<b>1,13</b>	<b>0,31</b>

\* Pagal visus 2013-2017 m. išmatuotus barelius  
 \* According to all measured plots in 2013-2017

Šaltinis: Valstybinė miškų tarnyba (NMI)  
 Source: State Forest Service (NFI)

**8.10 METINIS MEDIENOS TŪRIO PRIEAUGIS\* IR JO PANAUDOJIMAS PAGAL NUOSAVYBĘ IR MIŠKŲ GRUPES, NMI 2008–2017**  
**GROSS MEAN ANNUAL VOLUME INCREMENT\* AND ITS BALANCE DEPENDING ON OWNERSHIP AND FOREST GROUPS, NFI 2008-2017**

%

Nuosavybė Ownership	Miškų grupės Forest groups	Tūrio prieaugis Increment		Kupiama pagrindiniam naudojimui Accumulated to final felling			Iškirstas tarpiniai kirtimais Felled by intermediate fellings	Žuvusi dalis Dead wood	Likvidiniai sausuoliai Marchtable dead wood	
		Iš viso, mln. m <sup>3</sup> Total, mill. m <sup>3</sup>	%	Sukaupta medyne Accumulated in forest	Iškirsta Felled	Iš viso Total			Sunykusi Losses	Iškirsta Felled
Valstybinės reikšmės Forests of State importance	I+II gr.	1,56	100	59,62	5,13	64,74	14,10	21,15	14,10	4,49
	III+IV gr.	8,12	100	23,89	44,58	68,47	16,38	15,15	9,85	5,91
	<b>Iš viso Total</b>	<b>9,68</b>	<b>100</b>	<b>29,65</b>	<b>38,12</b>	<b>67,77</b>	<b>16,12</b>	<b>16,12</b>	<b>10,54</b>	<b>5,68</b>
Privatūs Private	II gr.	0,79	100	59,49	2,53	62,03	17,72	20,25	13,92	5,06
	III+IV gr.	8,30	100	26,87	33,61	60,48	21,33	18,19	12,29	5,42
	<b>Iš viso Total</b>	<b>9,09</b>	<b>100</b>	<b>29,70</b>	<b>30,91</b>	<b>60,62</b>	<b>21,01</b>	<b>18,37</b>	<b>12,43</b>	<b>5,28</b>
Rezervuoti nuosavybės teisės atkurimui Forests reserved for restitution	II gr.	0,23	100	73,91	0,00	73,91	4,35	21,74	21,74	0,00
	III+IV gr.	1,51	100	66,89	1,99	68,87	6,62	24,50	17,22	2,65
	<b>Iš viso Total</b>	<b>1,74</b>	<b>100</b>	<b>67,24</b>	<b>1,72</b>	<b>68,97</b>	<b>6,32</b>	<b>24,71</b>	<b>17,82</b>	<b>2,30</b>
Visi miškai All forests	I+II gr.	2,58	100	60,85	3,88	64,73	14,34	20,93	14,73	4,26
	III+IV gr.	17,94	100	28,87	35,90	64,77	17,84	17,39	11,59	5,35
	<b>Iš viso Total</b>	<b>20,51</b>	<b>100</b>	<b>32,86</b>	<b>31,89</b>	<b>64,75</b>	<b>17,41</b>	<b>17,84</b>	<b>11,99</b>	<b>5,22</b>
Pagreitinto formavimosi medynai Accelerated type of stands			100			< 55	20-30	20-30		
Normalaus formavimosi medynai Normal type of stands			100			56-75	15-25	15-25		

\* Pagal visus 2013-2017 m. išmatuotus barelius

\* According to all measured plots in 2013-2017

Šaltinis: Valstybinė miškų tarnyba (NMI)

Source: State Forest Service (NFI)

**8.11 VIDUTINIO METINIO BENDROJO MEDŽIŲ TŪRIO PRIEAUGIO\* BALANSAS PAGAL MIŠKŲ NUOSAVYBĘ, NMI 2008–2017**  
**BALANCE OF GROSS MEAN ANNUAL VOLUME INCREMENT\* BY FOREST OWNERSHIP, NFI 2008-2017**

Tūrio prieaugis ir jo sudėtinės dalys Increment and its structure	Valstybinės reikšmės Forests of State importance		Privatūs Private		Rezervuoti nuosavybės teisės atkurimui Forests reserved for restitution		Iš viso Total		
	m <sup>3</sup> /ha	%	m <sup>3</sup> /ha	%	m <sup>3</sup> /ha	%	m <sup>3</sup> /ha	%	
Bendras Gross	9,4	100	9,8	100	10,0	100	9,7	100	
Tūrio pokytis Volume change	2,8	30	2,9	30	6,7	67	3,2	33	
Iškirstas žalių medžių tūris Felled volume of living trees	Iš viso Total	5,1	54	5,1	52	0,8	8	4,8	49
	Pagrindiniais kirtimais By final fellings	3,6	38	3,0	31	0,2	2	3,1	32
Žuvusių medžių tūris Dead tree volume	Iš viso Total	1,5	16	1,8	18	2,5	25	1,7	18
	Iškirstas Felled	0,5	6	0,5	5	0,2	2	0,5	5

\* Pagal visus 2013-2017m. išmatuotus barelius

\* According to all measured plots in 2013-2017

Šaltinis: Valstybinė miškų tarnyba (NMI)

Source: State Forest Service (NFI)

**8.12 VIDUTINIO METINIO BENDROJO MEDŽIŲ TŪRIO PRIEAUGIO BALANSAS PAGAL  
VYRAujančIAS MEDŽIŲ RŪŠIS, NMI 2008-2017  
BALANCE OF GROSS MEAN ANNUAL VOLUME INCREMENT BY FOREST TYPES, NFI 2008-2017**

Tūrio prieaugis ir jo sudėtinės dalys <i>Increment and its structure</i>		Pušynai <i>Pine</i>	Eglynai <i>Spruce</i>	Beržynai <i>Birch</i>	Drebulynai <i>Aspen</i>	Juodalksnynai <i>Black alder</i>	Baltalksnynai <i>Grey alder</i>	Ažuolynai <i>Oak</i>	Uosynai <i>Ash</i>	Kiti <i>Other</i>	Iš viso <i>Total</i>
		Medžių tūrio prieaugis su žieve $m^3/ha$ <i>Increment with bark</i>									
Bendras <i>Gross</i>		9,5	11,0	8,5	11,6	10,2	9,0	7,2	7,0	8,8	9,7
Tūrio pokytis <i>Volume change</i>		3,8	3,7	1,9	1,8	4,1	4,0	0,6	-8,4	4,8	3,2
Iškirstas žalių medžių tūris <i>Felled volume of living trees</i>	Iš viso <i>Total</i>	4,3	5,8	4,6	7,9	4,1	2,4	5,2	10,5	2,2	4,8
	Pagrindiniais kirtimais <i>By final fellings</i>	2,0	4,0	3,5	6,2	2,7	1,5	4,1	8,4	1,0	3,1
Žuvusių medžių tūris <i>Dead trees volume</i>	Iš viso <i>Total</i>	1,4	1,5	1,9	1,8	1,9	2,6	1,5	4,9	1,8	1,7
	Iškirstas <i>Felled</i>	0,5	0,6	0,3	0,9	0,4	0,2	0,7	4,2	0,8	0,5

Šaltinis: Valstybinė miškų tarnyba (NMI) Source: State Forest Service (NFI)

**8.13 ŽUVUSIŲ MEDŽIŲ (5 METŲ LAIKOTARPYJE) STIEBŲ TŪRIO BALANSAS PAGAL MIŠKŲ  
NUOSAVYBĘ IR MIŠKŲ GRUPES, NMI 2008-2017  
STEM VOLUME OF DEAD TREES (DURING 5 YEARS) AND ITS STRUCTURE BY FOREST  
OWNERSHIP AND FOREST GROUPS, NFI 2008-2017**

Žuvusių medžių tūris ir jo sudėtinės dalys <i>Dead trees volume structure</i>	Valstybinės reikšmės Forests of State importance	Privatūs <i>Private</i>	Rezervuoti nuosavybės teisės atkurimui <i>Forests reserved for restitution</i>	Iš viso <i>Total</i>	Miškų grupės <i>Forest groups</i>	
					I + II	III+IV
Bendras <i>Total</i>	7,6	9,0	12,3	8,6	9,7	8,5
Sukauptas <i>Accumulated</i>	0,0	0,3	2,3	0,3	0,9	0,2
Iškirstas <i>Felled</i>	2,7	2,6	1,1	2,5	2,0	2,6
Sunykęs <i>Losses</i>	5,0	6,1	8,9	5,8	6,8	5,6

Šaltinis: Valstybinė miškų tarnyba (NMI) Source: State Forest Service (NFI)

**8.14 ŽUVUSIŲ MEDŽIŲ (5 METŲ LAIKOTARPYJE) STIEBŲ TŪRIS IR JO STRUKTŪRA PAGAL  
MEDŽIŲ RŪŠIS, NMI 2008-2017  
STEM VOLUME OF DEAD TREES (DURING 5 YEARS) AND ITS STRUCTURE BY FOREST TYPES,  
NFI 2008-2017**

Žuvusių medžių tūris ir jo sudėtinės dalys <i>Dead trees volume structure</i>	Pušynai <i>Pine</i>	Eglynai <i>Spruce</i>	Beržynai <i>Birch</i>	Drebulynai <i>Aspen</i>	Juodalks- nynai <i>Black alder</i>	Baltalks- nynai <i>Grey alder</i>	Ažuolynai <i>Oak</i>	Uosynai <i>Ash</i>	Kiti <i>Other</i>	Iš viso <i>Total</i>
	Bendras <i>Total</i>	6,9	7,6	9,7	9,2	9,6	12,9	7,4	24,4	9,0
Sukauptas <i>Accumulated</i>	0,9	0,5	1,4	-3,4	-0,9	0,0	-1,8	-3,5	0,0	0,3
Iškirstas <i>Felled</i>	2,4	2,9	1,7	4,4	2,1	1,1	3,7	20,9	4,0	2,5
Sunykęs <i>Losses</i>	3,7	4,1	6,6	8,2	8,3	11,8	5,5	7,0	5,0	5,8

Šaltinis: Valstybinė miškų tarnyba (NMI) Source: State Forest Service (NFI)



8.15 LIKVIDINIŲ SAUSUOLIŲ TŪRIS IR SKAIČIUS PAGAL VYRAUJANČIĄ MEDŽIŲ RŪŠĮ IR NUOSAVYBĘ, NMI 2013-2017

VOLUME AND NUMBER OF MERCHANTABLE DEAD TREES BY DOMINANT TREE SPECIES AND FOREST OWNERSHIP, NFI 2013-2017

Medynai Forest type	Valstybinės reikšmės Forests of State importance		Privatus Private		Rezervuoti nuosavybės teisės atkurimui Forests reserved for restitution		Iš viso Total	
	Tūris, m³/ha Volume, m³/ha	Medžių skaičius, vnt./ha Number of trees per ha	Tūris, m³/ha Volume, m³/ha	Medžių skaičius, vnt./ha Number of trees per ha	Tūris, m³/ha Volume, m³/ha	Medžių skaičius, vnt./ha Number of trees per ha	Tūris, m³/ha Volume, m³/ha	Medžių skaičius, vnt./ha Number of trees per ha
Pušynai Pine	9,9	87	11,1	93	13,1	93	10,6	90
Eglynai Spruce	8,8	87	12,7	112	19,5	224	10,6	102
Beržynai Birch	10,3	92	9,4	105	14,2	137	10,3	103
Drebulynai Aspen	15,1	136	9,4	148	15,1	161	12,1	144
Juodalksnynai Black alder	13,0	100	10,1	126	9,5	110	11,4	112
Baltalksnynai Grey alder	7,8	127	8,8	157	11,5	130	9,2	147
Ažuolynai Oak	17,8	105	7,6	61	36,1	89	14,0	81
Uosynai Ash	6,2	119	33,2	119	47,3	198	26,3	128
Kiti Other	15,0	94	12,2	99	7,0	40	12,9	92
<b>Iš viso Total</b>	<b>10,6</b>	<b>94</b>	<b>10,6</b>	<b>112</b>	<b>14,2</b>	<b>130</b>	<b>10,9</b>	<b>105</b>

Šaltinis: Valstybinė miškų tarnyba (NMI) Source: State Forest Service (NFI)

8.16 LIKVIDINIŲ SAUSUOLIŲ TŪRIO PASISKIRSTYMAS PAGAL MEDŽIŲ RŪŠĮ IR SKERSMENĮ, NMI 2013-2017

DISTRIBUTION OF MERCHANTABLE DEAD TREES VOLUME BY TREE SPECIES AND DIAMETER, NFI 2013-2017

Medžio skersmuo Diameter	Pušis Pine	Eglė Spruce	Beržas Birch	Drebulė Aspen	Juodalksnis Black alder	Baltalksnis Grey alder	Ažuolas Oak	Uosis Ash	Kitos Other	Iš viso Total
<b>Tūris, m³/ha Volume, m³/ha</b>										
≤ 14 cm	0,6	0,6	0,3	0,1	0,2	0,2	0,1	0,2	0,1	2,3
14,1–26 cm	1,3	0,7	0,5	0,1	0,4	0,4	0,1	0,4	0,2	3,9
26,1–38 cm	0,7	0,5	0,4	0,2	0,2	0,1	0,1	0,4	0,1	2,7
≥ 38,1 cm	0,4	0,6	0,2	0,3	0,0	0,0	0,2	0,2	0,0	2,0
<b>Iš viso Total</b>	<b>3,0</b>	<b>2,3</b>	<b>1,4</b>	<b>0,8</b>	<b>0,8</b>	<b>0,6</b>	<b>0,4</b>	<b>1,2</b>	<b>0,4</b>	<b>10,9</b>
<b>Medžių skaičius, vnt./ha Number of trees per ha</b>										
≤ 14 cm	12,7	23,2	11,8	5,6	5,5	8,3	1,6	8,2	7,5	84,3
14,1–26 cm	5,0	2,8	2,0	0,3	1,4	1,6	0,4	1,5	0,9	15,9
26,1–38 cm	0,9	0,6	0,5	0,3	0,2	0,1	0,1	0,5	0,1	3,3
≥ 38,1 cm	0,2	0,3	0,1	0,2	0,0	0,0	0,1	0,1	0,0	0,9
<b>Iš viso Total</b>	<b>18,8</b>	<b>26,8</b>	<b>14,4</b>	<b>6,3</b>	<b>7,2</b>	<b>10,1</b>	<b>2,1</b>	<b>10,3</b>	<b>8,6</b>	<b>104,5</b>

Šaltinis: Valstybinė miškų tarnyba (NMI) Source: State Forest Service (NFI)