

2015 m. Lietuvoje vietiniam suvartojimui liko apie 5,4 mln. m³ apvaliosios medienos. Suvartojimas sumažėjo, nes sumažėjo kirtimų apimtys, o nederbintos apvaliosios medienos eksportas mažėjo ne taip sparčiai. Eksportuotas medienos kiekis, lyginant su 2014 m., sumažėjo 12% iki 1,7 mln. m³.

Apvaliosios padarinės medienos 2015 m. eksportuota 1,41 mln. m³, t.y. 18% mažiau nei 2014 m. Popierrąščių eksportas mažėjo ketvirtus metus iš eilės, jų išvežta 0,68 mln. m³. Rąstų eksportas sumažėjo ketvirtadaliu iki 0,73 mln. m³.

Per metus apvaliosios medienos eksportas į Latviją nepasikeitė ir siekė 761 tūkst. m³. Du trečdalius šio kiekio sudarė pjautiniai rąstai.

Apvaliosios medienos kiekis išvežtas į Lenkiją 2015 m. padidėjo 1% ir siekė 321 tūkst. m³. Didžiąją eksporto dalį sudarė popierrąščiai. Pjautinių rąstų į Lenkiją išvežta 115 tūkst. m³.

Apvaliosios medienos eksportas į Švediją nuo 234 tūkst. m³ sumažėjo iki 146 tūkst. m³. Eksportas kiek pagyvėjo paskutinį ketvirtį, per kurį išvežta 69 tūkst. m³ popierrąščių.

The annual consumption of roundwood in Lithuania was 5.4 million m³ during 2015. The decrease of consumption was determined by decrease of fellings. Slow down in exports of roundwood was not so significant. The export of roundwood decreased by 12% to 1.7 million m³.

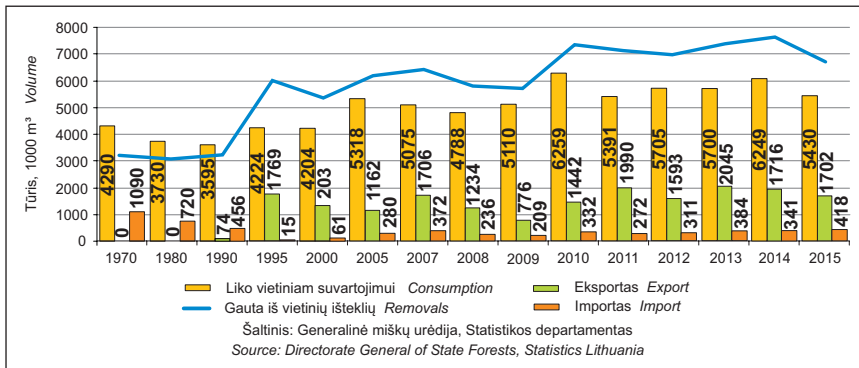
The export of industrial roundwood was 1.41 million m³, i.e. 18% less compared with 2014. The export of pulpwood decreased for the fourth year in a row. After some years increase of sawlogs exports, deliveries to other countries declined by one fourth till 0.73 million m³.

Industrial roundwood deliveries to Latvia increased to 761,000 m³. Saw logs make up two thirds of this volume.

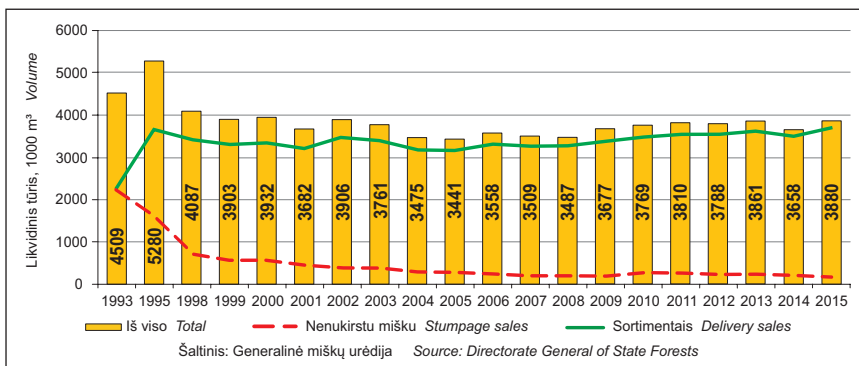
Industrial roundwood exports to Poland grew up by 1% until 321,000 m³. The pulpwood had a biggest share in exports. The export of sawlogs amounted 115,000 m³.

The sales in Swedish market decreased from 234,000 m³ to 146,000 m³. The majority of pulpwood (69,000 m³) was exported in the last quarter of the year.

9.1 APVALIOSIOS MEDIENOS RUOŠA IR PREKYBA APVALIAJA MEDIENA 1970-2015 M.
ROUNDWOOD REMOVALS AND TRADE, 1970-2015



9.2 APVALIOSIOS MEDIENOS PARDAVIMAS NENUKIRSTU MIŠKU IR SORTIMENTAIS VALSTYBINIUOSE MIŠKUOSE 1993-2015 M.
SALES OF ROUNDWOOD AND STANDING TIMBER IN STATE FORESTS, 1993-2015



Ekspertas į Kiniją nuo 207 tūkst. m³ sumažėjo iki 58 tūkst. m³. Į Kiniją daugiausiai vežti spygliuočių rąstai – 31 tūkst. m³. Beveik visą likusį kiekį sudarė beržo rąstai.

2015 m. importuota 372 tūkst. m³ apvaliosios padarinės medienos, arba 9% daugiau nei 2014 m.

Pagrindine medienos tiekėja išliko Baltarusija, iš kurios įvežta 211 tūkst. m³ medienos, t.y. 38% daugiau nei prieš metus. Importas iš Lenkijos nuo 78 tūkst. m³ sumažėjo iki 68 tūkst. m³. Iš Latvijos įvežtas kiekis sumažėjo 23% nuo 97 tūkst. m³ iki 75 tūkst. m³. Importas iš Ukrainos nuo 12 tūkst. m³ sumažėjo iki 7 tūkst. m³. 2015 m. atsinaujino importas iš Rusijos. Iš viso įvežta 7 tūkst. m³ medienos, daugiausia beržo rąstų. Iš Baltarusijos daugiausiai įvežti popierrąščiai, Lenkijos – spygliuočių rąstai, o Ukrainos – ąžuolo rąstai.

2015 m. miškų urėdijos pardavė 3,70 mln. m³ apvaliosios medienos, arba 7% daugiau nei 2014 m. Spygliuočių rąstų parduota 1,20 mln. m³ arba 5% daugiau nei prieš metus. Minkštųjų lapuočių rąstų pardavimai sumažėjo 6% iki 604 tūkst. m³. 2015 m. urėdijos pardavė 32 tūkst. m³ kietųjų lapuočių rąstų, t.y. tiek pat kaip ir 2014 m. Malkinės medienos (malkos ir plokščių mediena) pardavimai per metus padidėjo 18% iki 1,21 mln. m³.

Eglės pjautinių rąstų pardavimai 2015 m. padi-

Exports to China decreased from 207,000 m³ in 2014 to 58,000 m³ in 2015. This amount mainly consisted of coniferous logs (31,000 m³). The birch logs dominated among the non-coniferous logs.

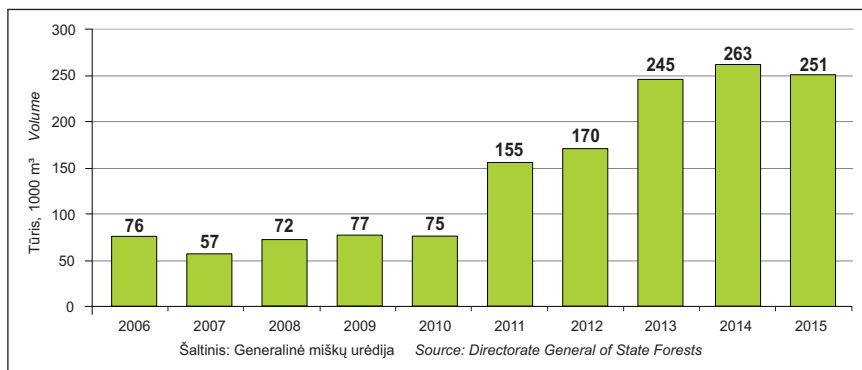
Imports of industrial roundwood increased by 9% and reached 372,000 m³ in 2015.

The main supplier of roundwood was Belarus with 211,000 m³. Imports from Belarus increased by 38% compared with previous year. Roundwood purchases from Poland declined from 78,000 m³ to 68,000 m³. Imports from Latvia declined from 97,000 m³ to 75,000 m³. The shrinkage of import from Ukraine was 46% to 7,000 m³. Imports from Belarus consisted mainly of pulpwood. Coniferous saw logs were predominated in imports from Poland and oak logs from Ukraine.

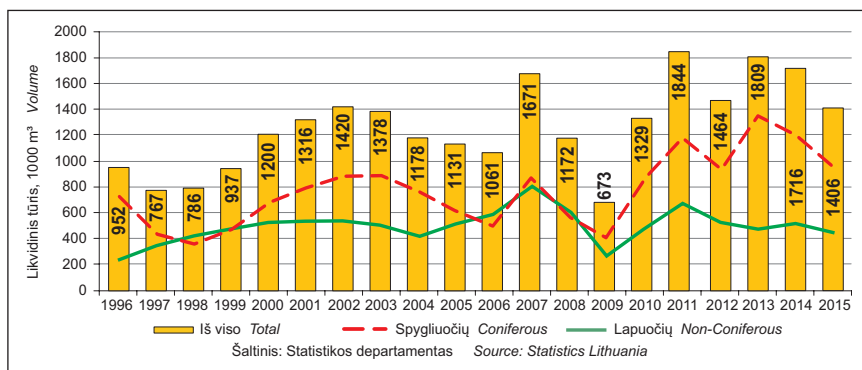
State forest enterprises sold 3.70 million m³ of roundwood during 2015 or 7% more compared with 2014. Coniferous logs amounted to 1.20 million m³ or 5% more compared with 2014. Sales of non-coniferous logs declined by 6% to 0.64 million m³. The sales of wood fuel increased by 25% until 0.66 million m³. Sales of wood for board industry increased by 10% to 0.55 million m³.

The sales of spruce sawlogs increased by 11% to 0.37 million m³. The purchase of pine sawlogs was same as in 2014 and amounted to 0.38 million m³.

9.3 MIŠKO KIRTIMO ATLIKŲ PARDAVIMAS VALSTYBINIUOSE MIŠKUOSE 2006-2015 M. SALES OF FOREST FELLING RESIDUES IN STATE FORESTS, 2006-2015



9.4 APVALIOSIOS PADARINĖS MEDIENOS EKSPORTAS 1996–2015 M. EXPORTS OF INDUSTRIAL ROUNDWOOD, 1996-2015



dėjo 11% - iki 0,37 mln. m³. Pušies pjautinųjų rąstų parduota 0,38 mln. m³, arba tiek pat kaip ir prieš metus. Spygliuočių smulkiųjų pjautinųjų rąstų pardavimai per metus padidėjo 4% ir siekė 0,45 mln. m³.

Popierrąščių parduota 0,65 mln. m³, t.y. 6% daugiau nei prieš metus. Parduotas eglės popierrąščių kiekis padidėjo 7% iki 245 tūkst. m³, pušies - 8% iki 134 tūkst. m³. Beržo popierrąščių parduota 260 tūkst. m³, t.y. daugiau 3% nei 2014 m.

2015 m. iš valstybinių miškų nenukirstu mišku parduota 183 tūkst. m³ medienos (2014 m. – 193 tūkst. m³).

2015 m. sausio pradžioje geresnės kokybės sortimentų kainos miškų urėdijose nežymiai padidėjo. Eglės ir spygliuočių smulkiųjų pjautinųjų rąstai sausį pabrango 1%. Po šio pakilimo eglės rąstų kainos iš lėto ėmė mažėti ir gruodį buvo 11% mažesnės nei sausį. Spygliuočių smulkiųjų pjautinųjų rąstų kainos per tą patį laikotarpį sumažėjo 7%, o pušies 13%.

Vidutinė eglės rąstų kaina nuo 70 Eur/m³ 2014 m. sumažėjo iki 63 Eur/m³ 2015 m., o pušies atitinkamai nuo 66 Eur/m³ iki 59 Eur/m³. Spygliuočių smulkiųjų pjautinųjų rąstų kaina nuo 52 Eur/m³ sumažėjo iki 50 Lt/m³.

Sales of small-sized coniferous sawlogs increased by 4% to 0.45 million m³.

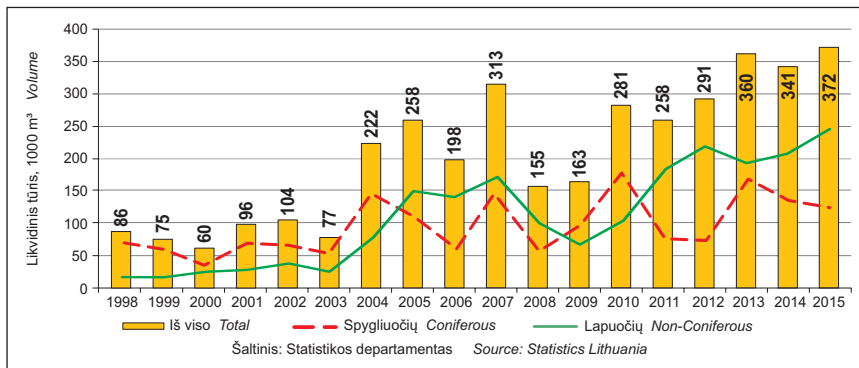
The sales of pulpwood increased by 6% and reached 0.65 million m³. The biggest increase of volume was in pine pulpwood sales, which increased by 8% to 134,000 m³. The volume of a sold spruce pulpwood increased by 7% to 245,000 m³. Sales of birch pulpwood increased by 3% and amounted 260,000 m³.

Stumpage sales in state forests amounted to 183,000 m³ (193,000 m³ in 2014).

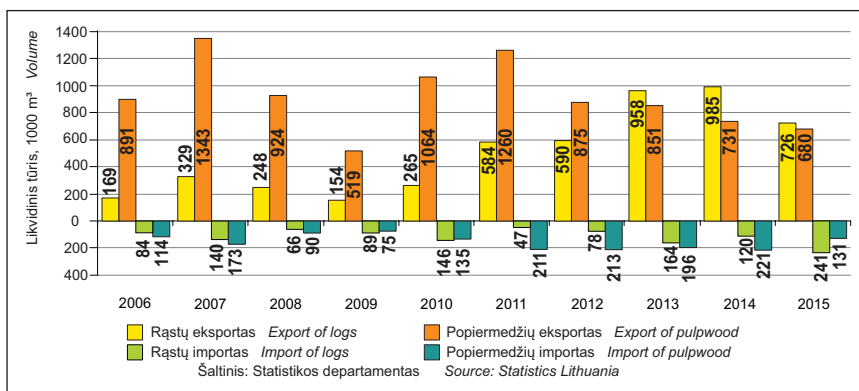
Prices of higher quality roundwood slightly increased at the beginning of the year. Prices of spruce sawlogs and small-size coniferous sawlogs increased by 1% in January. After this increase, prices had fell till the end of the year. Price for spruce saw logs in December decreased by 11% compare to January. Prices for small-size saw logs decreased by 7% and by 13% for pine logs.

Mean price of spruce saw logs declined from 70 EUR /m³ in 2014 to 63 EUR /m³ in 2015. Pine and small-size saw logs prices decreased from 66 EUR /m³ to 59 EUR /m³ and from 52 EUR /m³ to 50 EUR /m³ respectively. The price of birch logs increased by 8% in January 2015. It remained more or less stable three quarters but started to decline in

9.5 APVALIOSIOS PADARINĖS MEDIENOS IMPORTAS 1998–2015 M. IMPORTS OF INDUSTRIAL ROUNDWOOD, 1998–2015



9.6 EKSPORTUOJAMOS IR IMPORTUOJAMOS APVALIOSIOS PADARINĖS MEDIENOS SORTIMENTINĖ SUDĖTIS 2006–2015 M. STRUCTURE OF EXPORTED AND IMPORTED INDUSTRIAL ROUNDWOOD, 2006–2015



Beržo rąstų kainos sausį padidėjo 8%. Tris ketvirčius kainos išliko daugiau mažiau stabilios, bet paskutinį ketvirtį pradėjo mažėti ir gruodį kainos buvo 4% mažesnės nei sausį. Vidutiniškai beržo rąstai 2015 m. kainavo 72 Eur/m³ (2014 m. – 66 Eur/m³).

Sausio mėn. popierrąščiai atpigo 2-5%, bet tokios kainos ilgai neišilaikė. Vasario mėn. kainos pradėjo mažėti ir mažėjo iki spalio mėn. Beržo popierrąščių kaina gruodį buvo penktadaliu mažesnė nei metų pradžioje. Eglės popierrąščių kainos per tą patį laikotarpį sumažėjo 13%, o pušies – 12%.

Eglės popierrąščių vidutinė kaina 2015 m. siekė 21 Eur/m³ (2014 m. – 31 Eur/m³). Pušies popierrąščiai kainavo 23 Eur/m³ (2014 m. 30 Eur/m³). Beržo popierrąščiai kainavo atitinkamai 24 ir 30 Eur/m³.

Vidutinė malkų kaina (20 Eur/m³) per metus sumažėjo ketvirtadaliu. Plokščių mediena nuo 24 Eur/m³ atpigo iki 17 Eur/m³. Vidutinė metinė apvaliosios medienos kaina miškų urėdijose per metus nuo 44 Eur/m³ sumažėjo iki 39 Eur/m³. Apvaliosios medienos kainos pateikiamos miško kelkraštyje (be PVM).

the last quarter. The birch logs in December were by 4% cheaper than in January. The mean price was 72 EUR/m³ (66 EUR/m³ in 2014).

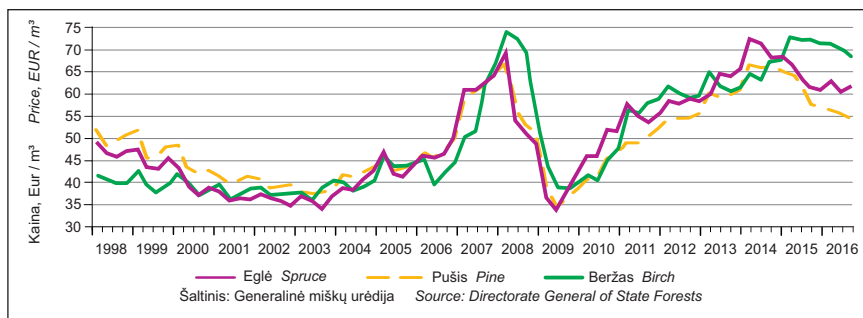
Pulpwood prices, contrarily to the log prices, decreased by 2-5% in January. The decline of prices had continued until the end of the year. Birch pulpwood prices in December were lower by 20% compared with January. The price of spruce pulpwood decreased by 13%, pine pulpwood by 12% during the same period.

The mean annual price of spruce pulpwood was 21 EUR/m³ in 2014 compared with 31 EUR/m³ in 2014. The price of pine pulpwood decreased from 30 EUR/m³ in 2014 to 23 EUR/m³ in 2015. The decline of birch pulpwood price was similar from 30 EUR/m³ in 2014 to 24 EUR/m³ in 2015.

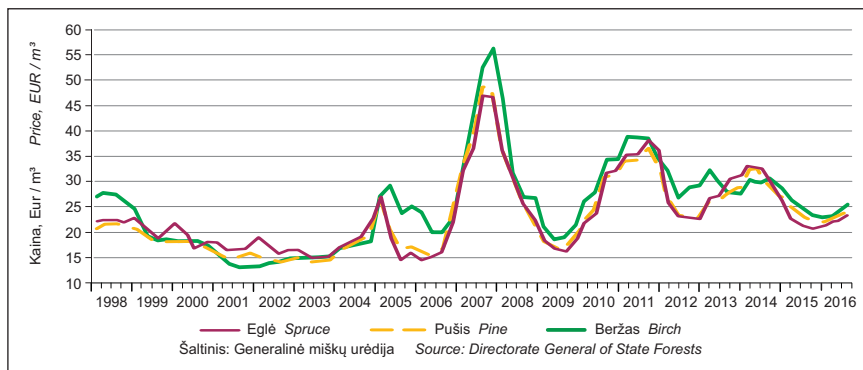
The mean price of fuelwood was 20 EUR/m³ it is by one fourth lower compared with 2014. The price of wood for wood based board production decreased from 24 EUR/m³ until 17 EUR/m³.

The mean price of roundwood in state forest enterprises decreased from 44 EUR/m³ in 2014 to 39 EUR/m³ in 2015. There are roadside prices without VAT.

9.7 RĄSTŲ, PAGAMINTŲ VALSTYBINIUOSE MIŠKUOSE, KAINOS KETVIRČIAIS 1998–2016 M. (MIŠKO SANDĖLYJE BE PVM)
ROADSIDE PRICES OF LOGS IN STATE FORESTS BY QUARTERS (WITHOUT VAT), 1998-2016



9.8 POPIERMEDŽIŲ, PAGAMINTŲ VALSTYBINIUOSE MIŠKUOSE, KAINOS KETVIRČIAIS 1998–2016 M. (MIŠKO SANDĖLYJE BE PVM)
ROADSIDE PRICES OF PULPWOOD IN STATE FORESTS BY QUARTERS (WITHOUT VAT), 1998-2016



**9.1 MEDIENOS PARDAVIMAS NENUKIRSTU MIŠKU VALSTYBINIUOSE MIŠKUOSE
KETVIRČIAIS 2001–2015 M.
STUMPAGE SALES IN STATE FORESTS, 2001-2015**

1000 m³

Ketvirtis Quarter	Metai Year														
	2001	2002	2003	2004	2005	2006	2007	2008	2009	2010	2011	2012	2013	2014	2015
I	214	223	231	141	167	126	124	90	144	124	121	128	136	117	92
II	59		39	34	29	20	25	24	26	22	37	28	19	19	32
III	51	60	42	31	28	23	27	19	27	55	30	25	31	17	18
IV	146	118	46	93	58	60	54	55	66	88	55	58	38	40	41
Iš viso Total	470	401	358	299	281	229	231	187	262	289	243	239	225	193	183

Šaltinis: Generalinė miškų urėdija
Source: Directorate General of State Forests

**9.2 APVALIOSIOS MEDIENOS, PARUOŠTOS VALSTYBINIUOSE MIŠKUOSE, PARDAVIMAS
IR SUNAUDOJIMAS KETVIRČIAIS 2001–2015 M.
ROUNDWOOD DELIVERY SALES AND CONSUMPTION IN STATE FORESTS, 2001-2015**

1000 m³

Ketvirtis Quarter	Metai Year														
	2001	2002	2003	2004	2005	2006	2007	2008	2009	2010	2011	2012	2013	2014	2015
I	939	844	1 049	933	796	955	871	700	881	975	945	860	969	886	827
II	735	909	850	728	761	761	834	835	857	845	998	820	919	884	904
III	760	918	902	773	783	802	765	851	936	767	876	925	930	829	990
IV	792	833	651	742	819	810	690	766	856	778	747	943	828	866	976
Iš viso Total	3 226	3 504	3 452	3 176	3 159	3 329	3 161	3 153	3 531	3 366	3 567	3 549	3 647	3 465	3 697

Šaltinis: Generalinė miškų urėdija
Source: Directorate General of State Forests

**9.3 LNMMA* APMATUOTI MEDIENOS KIEKIAI 2006–2015 M.
AMOUNT OF MEASURED WOOD BY LAITS* IN 2006-2015**

Sortimentai Roundwood assortments	Apmatuotas medienos kiekis, 1000 m ³ Amount of measured wood, 1000 m ³									
	2006	2007	2008	2009	2010	2011	2012	2013	2014	2015
Raštai Logs										
Eglės <i>Spruce</i>	157,5	215,1	144,4	154,6	209,6	240,2	252,5	254,3	257,6	277,9
Pušies <i>Pine</i>	192,5	223,8	160,5	221,4	314,5	332,6	340,7	366,4	386,4	340,9
Beržo <i>Birch</i>	-	-	-	49,6	57,3	49,8	60,8	70,4	107,9	121,9
Spygliuočių <i>Coniferous**</i>	-	-	-	-	-	-	-	-	10,0	58,3
Lapuočių <i>Non-coniferous**</i>	-	-	-	-	-	-	-	-	13,8	94,7
Popiermedis Pulpwood										
Eglės <i>Spruce</i>	21,9	181,5	122,1	47,9	135,0	158,5	83,2	118,0	91,2	69,3
Pušies <i>Pine</i>	20,1	171,2	75,9	13,9	71,8	68,6	27,1	34,8	21,3	9,4
Beržo <i>Birch</i>	18,2	150,4	196,6	86,0	117,2	326,1	271,9	202,9	179,6	120,3
Drebulės <i>Aspen</i>	2,5	15,6	2,8	5,0	9,2	-	-	0,8	-	-
Kitos <i>Other</i>	-	-	5,9	-	-	-	-	-	-	-
Plokščių mediena Fibrewood (wood for board industry)										
Spygliuočių <i>Coniferous</i>	-	-	-	-	13,1	-	0,4	2,1	2,2	4,1
Lapuočių <i>Non-Coniferous</i>	-	-	-	-	5,6	1,5	4,5	1,1	1,5	2,0
Smulkinta mediena (skiedra) Wood chips and particles										
Smulkinta mediena (skiedra) <i>Wood chips and particles</i>	50,9	39,7	179,7	69,5	68,0	124,1	87,5	69,9	174,7	283,8
Viso Total	463,6	997,2	887,8	647,9	1 001,3	1 301,4	1 128,6	1 120,7	1 246,2	1 382,6

* LNMMA - Lietuvos nepriklausomų medienos matuotojų asociacija

* LAITS - Lithuanian Association of Impartial Timber Scalars

** Mišrūs *Mixed*

Šaltinis: Lietuvos nepriklausomų medienos matuotojų asociacija

Source: Lithuanian Association of Impartial Timber Scalars

**9.4 APVALIOSIOS MEDIENOS PARDAVIMAS MIŠKŲ URĖDIJOSE 2015 M.
DELIVERY SALES OF ROUNDWOOD IN STATE FOREST ENTERPRISES IN 2015**

1000 m³

Miškų urėdija State forest enterprise	Iš viso Total	Rąstai Logs				Popiermedžiai Pulpwood					Plokščių mediena Fibrewood (wood for board industry)	Malkos Fuelwood
		Iš viso Total	Spigliučių Pine, spruce	Kietųjų lapuočių Oak, ash	Minkštųjų lapuočių Birch, alder, aspen	Iš viso Total	Eglės Spruce	Pušies Pine	Beržo Birch	Drebulės Aspen		
Alytaus	62,3	30,6	21,9	1,2	7,5	5,4	2,2	2,0	1,2	-	14,8	11,5
Anykščių	66,8	38,0	26,7	0,5	10,8	10,5	4,3	2,1	4,1	-	5,7	12,5
Biržų	112,0	51,4	22,6	1,2	27,6	20,2	7,3	0,7	10,4	-	17,7	22,8
Druskininkų	59,2	32,6	30,9	-	1,7	20,6	1,3	16,3	3,1	-	3,8	2,2
Dubravos	60,5	33,1	24,4	0,6	8,0	7,1	3,6	1,3	2,3	-	6,1	14,1
Ignalinos	77,6	34,9	28,2	0,1	6,6	14,1	4,0	2,2	7,9	-	0,3	28,4
Jonavos	77,1	34,5	21,8	0,7	12,0	19,4	6,9	3,9	8,2	0,4	16,2	7,0
Joniškio	70,8	20,2	8,3	1,4	10,6	11,2	4,0	0,1	7,1	-	16,6	22,8
Jurbarko	123,8	67,7	47,9	0,1	19,7	18,6	7,3	3,9	7,4	-	16,0	21,5
Kaišiadorių	100,5	43,9	27,6	1,5	14,8	15,1	6,4	2,7	6,0	-	27,9	13,8
Kauno	64,6	33,2	12,0	2,7	18,6	7,7	2,0	0,0	4,1	0,2	7,2	16,4
Kazlų Rūdos	100,2	52,8	35,6	-	17,2	19,5	9,5	4,6	5,5	-	16,3	11,5
Kėdainių	109,7	37,8	9,3	3,5	25,0	12,8	3,8	-	9,0	-	38,2	20,9
Kretingos	98,3	51,4	37,7	0,8	12,9	25,0	10,7	3,8	8,5	1,8	8,3	13,7
Kupiškio	48,6	24,3	12,2	0,2	11,9	10,1	3,0	0,6	6,0	0,5	0,6	13,7
Kuršėnų	90,9	39,4	16,2	0,0	23,1	19,5	9,2	0,2	9,3	0,8	18,9	13,1
Marijampolės	92,5	38,2	16,0	1,2	21,0	11,4	3,9	0,2	7,3	-	19,9	23,0
Mažeikių	106,0	52,3	31,3	0,0	21,1	22,5	11,0	1,8	9,7	-	2,9	28,2
Nemenčinės	94,3	55,9	52,2	0,1	3,6	21,8	5,1	10,9	5,7	-	8,7	8,0
Pakruojo	78,1	32,8	7,2	2,1	23,6	11,6	3,2	-	8,4	-	21,6	12,1
Panevėžio	160,7	68,0	34,7	1,2	32,0	24,0	8,1	2,3	13,6	-	46,2	22,6
Prienų	74,7	39,7	28,7	0,6	10,4	6,4	2,7	1,5	2,1	-	15,4	13,3
Radviliškio	88,0	33,4	9,0	4,3	20,0	11,1	5,3	0,1	5,3	0,4	-	43,6
Raseinių	75,8	35,8	12,1	1,1	22,7	9,1	4,3	-	4,8	-	-	30,8
Rietavo	84,1	36,4	22,5	0,3	13,6	19,9	12,7	0,4	6,4	0,3	9,6	18,1
Rokiškio	80,2	46,2	35,0	0,2	11,0	9,5	5,7	0,4	3,5	-	7,6	16,9
Šakių	101,0	53,9	33,4	0,2	20,2	17,2	6,3	3,3	5,3	-	8,4	21,5
Šalčininkų	84,5	38,5	30,6	-	8,0	22,7	7,8	8,7	6,2	-	18,5	4,7
Šiaulių	90,8	43,6	21,9	0,2	21,6	16,1	5,4	0,5	9,6	0,6	20,3	10,9
Šilutės	94,3	47,9	31,8	0,9	15,2	15,0	7,7	2,6	4,7	-	15,2	16,1
Švenčionėlių	115,9	70,8	62,7	-	8,0	21,8	5,6	7,6	8,6	-	11,4	12,0
Tauragės	133,0	65,4	35,9	0,9	28,6	24,1	14,6	2,5	7,1	-	6,4	37,1
Telšių	84,8	50,8	35,4	0,3	15,1	17,1	8,0	1,3	6,6	1,2	4,4	12,5
Tytuvėnų	53,1	28,9	16,3	0,6	12,1	7,5	3,7	0,2	3,5	-	3,8	12,9
Trakų	113,6	71,2	63,8	0,4	7,1	13,3	5,7	4,6	3,0	-	18,1	10,9
Ukmergės	149,6	59,4	35,4	1,5	22,5	28,1	12,0	2,1	14,0	-	43,2	18,9
Utenos	49,5	25,1	18,4	0,4	6,3	5,9	2,3	0,9	2,6	-	8,6	9,9
Valkininkų	69,4	47,2	38,4	0,3	8,5	11,4	3,2	3,8	4,4	-	5,9	5,0
Varėnos	84,0	46,6	40,1	-	6,5	24,5	2,6	17,8	4,0	-	4,0	8,9
Veisiejų	66,7	41,2	37,2	0,3	3,6	14,8	1,8	9,7	3,3	-	8,8	1,9
Vilniaus	104,3	53,3	44,7	0,4	8,3	19,7	7,8	5,3	6,6	-	26,2	5,0
Zarasų	45,2	25,3	19,7	0,0	5,5	6,8	2,6	1,2	3,0	-	1,5	11,6
Iš viso Total	3 697,0	1 833,7	1 197,6	32,1	604,0	649,9	244,6	133,9	259,5	6,2	551,1	662,2
Iš viso 2014 Total 2014	3 465,3	1 818,5	1 143,9	32,3	642,4	614,2	227,7	123,9	250,8	7,9	499,9	531,8

Šaltinis: Generalinė miškų urėdija
Source: Directorate General of State Forests

**9.5 PARDUOTI APVALIOSIOS MEDIENOS KIEKIAI IR JOS KAINOS MIŠKŲ URĖDIJOSE
MĖNESIAIS 2014–2015 M.
MONTHLY DELIVERY SALES OF ROUNDWOOD AND ROUNDWOOD PRICES IN STATE FOREST
ENTERPRISES, 2014–2015**

Metai, mėnuo Year, month	Iš viso Total	Rąstai Logs				Popiermedžiai Pulpwood					Plokščią medieną Fibrewood (wood for board industry)	Malkos Fuelwood
		Iš viso Total	Spigliuočių Pine, spruce	Kietųjų lapuočių Oak, ash	Minkštųjų lapuočių Birch, alder, aspen	Iš viso Total	Eglės Spruce	Pušies Pine	Beržo Birch	Drebulės Aspen		
Parduoti apvaliosios medienos kiekiai Sales of roundwood 1000 m³												
I	289	152	97	4	51	51	21	10	19	1	43	43
II	316	159	91	3	65	61	24	10	25	0	45	50
III	280	153	97	2	54	53	20	12	21	0	32	41
IV	317	165	106	3	56	65	26	13	24	0	44	43
V	297	155	101	3	51	61	23	12	25	1	41	40
VI	273	141	90	3	48	46	15	9	20	1	37	49
VII	264	144	83	2	59	49	18	8	22	1	39	33
VIII	271	145	89	2	54	45	16	8	20	1	43	38
IX	293	157	97	4	57	49	17	9	22	1	44	43
X	322	178	116	2	60	48	16	10	21	1	45	51
XI	283	152	100	3	49	41	14	10	16	1	44	46
XII	261	117	77	2	38	46	17	13	15	0	44	54
2014	3 465	1 819	1 144	32	642	614	228	124	251	8	500	532
I	214	126	75	2	48	45	13	9	23	0	17	26
II	287	146	94	3	49	56	21	10	23	0	44	41
III	326	164	110	2	51	60	22	13	24	1	50	52
IV	298	146	97	2	47	55	23	9	21	1	47	50
V	304	151	99	2	50	52	21	11	19	1	45	56
VI	302	152	102	3	48	53	21	12	19	0	38	59
VII	345	171	113	3	56	62	24	12	25	1	58	55
VIII	305	163	103	4	57	51	18	12	20	0	41	50
IX	340	162	106	3	53	61	25	11	25	1	53	64
X	359	173	114	3	56	58	23	12	22	1	57	71
XI	319	151	97	3	51	50	19	10	20	0	52	65
XII	298	128	87	3	39	48	15	13	20	0	49	73
2015	3 697	1 834	1 198	32	604	650	245	134	260	6	551	662
Apvaliosios medienos kainos, Eur/m³ pardavėjo sandėlyje Roundwood prices, EUR/m³ at roadside												
I	45	60	63	122	50	32	33	32	30	29	26	28
II	44	59	63	118	50	32	33	32	30	28	25	28
III	45	59	63	118	49	32	33	33	30	28	26	28
IV	45	59	63	111	50	32	33	33	30	27	26	28
V	44	58	62	106	48	32	33	32	30	27	26	29
VI	43	57	61	86	48	31	32	32	29	29	25	28
VII	43	57	61	104	51	30	30	30	30	26	24	27
VIII	44	59	61	114	52	29	29	29	30	25	24	26
IX	44	59	61	111	51	29	29	29	30	26	23	26
X	44	59	61	125	52	28	28	28	30	25	23	26
XI	44	60	62	112	53	28	28	27	29	24	23	25
XII	39	58	61	115	51	26	25	26	28	23	23	24
2014	44	59	62	112	50	30	31	30	30	26	24	27
I	46	60	61	134	56	25	24	25	27	20	21	22
II	42	61	61	131	57	24	23	25	26	20	19	22
III	40	59	59	128	57	23	22	24	25	21	18	20
IV	39	58	58	122	55	23	21	23	25	21	18	21
V	39	57	57	119	52	23	21	23	25	22	18	21
VI	40	58	58	121	55	23	22	23	24	20	18	21
VII	38	56	55	138	53	22	21	22	23	19	16	20
VIII	39	56	55	126	52	23	21	23	24	18	16	20
IX	37	56	55	127	53	22	21	22	23	18	16	19
X	37	56	55	131	53	22	21	22	23	18	16	19
XI	36	55	55	147	51	22	21	22	23	17	16	19
XII	34	55	55	121	50	22	21	22	22	19	16	18
2015	39	57	57	129	54	22	21	23	24	20	17	20

Šaltinis: Generalinė miškų urėdija
Source: Directorate General of State Forests

**9.6 APVALIOSIOS PADARINĖS MEDIENOS EKSPORTAS PAGAL VALSTYBES 2006–2015 M.
EXPORTS OF INDUSTRIAL ROUNDWOOD BY COUNTRIES, 2006–2015**

1000 m³

Šalis Country	2006	2007	2008	2009	2010	2011	2012	2013	2014	2015
Latvija <i>Latvia</i>	163,0	352,0	185,6	38,1	195,2	220,8	383,0	617,4	757,0	760,7
Lenkija <i>Poland</i>	349,4	471,3	246,1	150,2	343,8	625,9	289,4	284,4	318,1	320,7
Švedija <i>Sweden</i>	251,8	461,5	426,9	301,8	523,6	556,9	342,1	243,4	234,0	146,2
Kinija <i>China</i>	-	-	-	-	2,5	193,1	96,8	279,0	206,6	58,4
Suomija <i>Finland</i>	139,4	289,4	243,8	70,2	49,9	87,7	164,5	161,8	63,0	55,4
Čekija <i>Czech Republic</i>	55,7	12,0	1,1	26,6	-	0,5	60,9	54,0	34,2	24,9
Vokietija <i>Germany</i>	0,3	5,7	0,2	60,0	199,6	126,4	84,5	112,9	59,0	21,1
Rusija <i>Russia</i>	53,9	33,4	23,9	1,5	0,0	0,0	11,3	29,9	12,2	-
Kitos <i>Others</i>	47,4	46,2	44,1	24,7	14,8	32,5	31,6	26,6	31,9	19,1
Iš viso Total	1 060,9	1 671,5	1 171,7	673,1	1 329,5	1 844,0	1 464,2	1 809,3	1 716,1	1 406,3

Šaltinis: Statistikos departamentas
Source: Statistics Lithuania

**9.7 APVALIOSIOS PADARINĖS MEDIENOS IR MALKŲ EKSPORTAS 2013-2015 M.
EXPORTS OF INDUSTRIAL ROUNDWOOD AND FUELWOOD IN 2013-2015**

Sortimentai Roundwood assortments	Kiekis, tūkst. m ³ Quantity, 1000 m ³			Vertė, tūkst. Eur Value, 1000 EUR		
	2013	2014	2015	2013	2014	2015
Padarinė mediena <i>Industrial roundwood</i>	1 809,3	1 716,1	1 406,3	119 777	117 074	83 937
Spygliuočių <i>Coniferous</i>	1 338,2	1 202,6	946,9	92 054	83 329	56 813
Lapuočių <i>Non-Coniferous</i>	471,0	513,5	459,4	27 723	33 744	27 124
Malkos <i>Fuelwood</i>	235,6	227,1	214,6	18 544	19 315	19 096
Iš viso Total	2 044,9	1 943,2	1 620,9	138 321	136 389	103 033

Šaltinis: Statistikos departamentas
Source: Statistics Lithuania

**9.8 APVALIOSIOS PADARINĖS MEDIENOS EKSPORTAS PAGAL VALSTYBES 2015 M.
EXPORTS OF INDUSTRIAL ROUNDWOOD BY COUNTRIES IN 2015**

Šalis Country	Spygliuočių <i>Coniferous</i>		Lapuočių <i>Non-coniferous</i>		Iš viso <i>Total</i>	
	1000 m ³	tūkst. Eur 1000 EUR	1000 m ³	tūkst. Eur 1000 EUR	1000 m ³	tūkst. Eur 1000 EUR
Latvija <i>Latvia</i>	625,7	41 271	134,9	4 526	760,7	45 797
Lenkija <i>Poland</i>	173,4	6 830	147,3	12 553	320,7	19 383
Švedija <i>Sweden</i>	28,9	1 058	117,2	4 948	146,2	6 006
Kinija <i>China</i>	30,9	2 745	27,5	3 149	58,4	5 894
Suomija <i>Finland</i>	28,3	1 247	27,1	1 213	55,4	2 460
Čekija <i>Czechia</i>	24,3	1 423	0,6	38	24,9	1 461
Vokietija <i>Germany</i>	21,0	896	0,0	1	21,1	896
Estija <i>Estonia</i>	9,5	804	0,0	0	9,5	804
Kitos <i>Others</i>	4,8	539	4,7	696	9,6	1 235
Iš viso Total	946,9	56 813	459,4	27 124	1 406,3	83 937
Iš viso 2014 Total 2014	1 202,6	83 329	513,5	33 744	1 716,1	117 074

Šaltinis: Statistikos departamentas
Source: Statistics Lithuania

**9.9 APVALIOSIOS PADARINĖS MEDIENOS IMPORTAS PAGAL VALSTYBES 2006–2015 M.
IMPORTS OF INDUSTRIAL ROUNDWOOD BY COUNTRIES, 2006–2015**

1000 m³

Šalis Country	2006	2007	2008	2009	2010	2011	2012	2013	2014	2015
Baltarusija <i>Belarus</i>	113,3	148,0	87,3	56,4	93,5	166,2	147,9	202,7	152,3	210,5
Latvija <i>Latvia</i>	2,8	3,6	15,3	35,8	48,3	49,7	87,5	69,9	96,8	74,8
Lenkija <i>Poland</i>	21,3	12,7	3,7	22,0	48,0	22,1	32,0	72,5	77,7	68,5
Rusija <i>Russia</i>	22,1	44,2	5,0	0,5	0,9	0,2	0,1	0,0	0,4	8,6
Ukraina <i>Ukraine</i>	38,0	103,9	43,4	48,1	89,8	19,1	22,6	14,7	12,5	6,8
Estija <i>Estonia</i>	0,3	0,6	0,3	0,0	0,0	0,0	0,0	-	-	1,8
Vokietija <i>Germany</i>	0,0	0,0	0,0	0,1	0,5	0,4	0,4	0,3	0,5	0,4
Norvegija <i>Norway</i>	-	-	0,0	0,0	0,0	0,1	0,2	0,3	0,3	0,2
Kitos <i>Other</i>	0,1	0,2	0,4	0,3	0,1	0,4	0,1	0,0	0,2	0,0
Iš viso Total	197,9	313,2	155,5	163,4	281,0	258,1	290,6	360,4	340,8	371,5

Šaltinis: Statistikos departamentas
Source: Statistics Lithuania

**9.10 APVALIOSIOS PADARINĖS MEDIENOS IR MALKŲ IMPORTAS 2013-2015 M.
IMPORTS OF INDUSTRIAL ROUNDWOOD AND FUELWOOD IN 2013-2015**

Sortimentai Roundwood assortments	Kiekis, tūkst. m ³ Quantity, 1000 m ³			Vertė, tūkst. Eur Value, 1000 EUR		
	2013	2014	2015	2013	2014	2015
Padarinė mediena <i>Industrial roundwood</i>	360,4	340,8	371,5	16 723	18 099	16 190
Spygliuočių <i>Coniferous</i>	166,1	134,9	124,7	7 949	8 026	6 682
Lapuočių <i>Non-Coniferous</i>	194,3	205,8	246,8	8 775	10 073	9 508
Malkos <i>Fuelwood</i>	23,6	38,9	33,4	1 139	1 711	1 324
Iš viso Total	384,0	379,7	404,9	17 863	19 810	17 513

Šaltinis: Statistikos departamentas
Source: Statistics Lithuania

**9.11 APVALIOSIOS PADARINĖS MEDIENOS IMPORTAS PAGAL VALSTYBES 2015 M.
IMPORTS OF INDUSTRIAL ROUNDWOOD BY COUNTRIES IN 2015**

Šalis Country	Spygliuočių <i>Coniferous</i>		Lapuočių <i>Non-Coniferous</i>		Iš viso <i>Total</i>	
	1000 m ³	tūkst. Eur 1000 EUR	1000 m ³	tūkst. Eur 1000 EUR	1000 m ³	tūkst. Eur 1000 EUR
Baltarusija <i>Belarus</i>	39,9	1 289	170,7	4 608	210,5	5 897
Latvija <i>Latvia</i>	14,3	611	60,5	3 065	74,8	3 676
Lenkija <i>Poland</i>	68,5	4 629	-	-	68,5	4 629
Rusija <i>Russia</i>	0,0	2	8,5	590	8,6	593
Ukraina <i>Ukraine</i>	0,0	5	6,8	1 106	6,8	1 110
Estija <i>Estonia</i>	1,8	78	0,0	0,0	1,8	78
Kitos <i>Other</i>	0,2	68	0,4	139	0,6	207
Iš viso Total	124,7	6 682	246,8	9 508	371,5	16 190
Iš viso 2014 Total 2014	134,9	8 026	205,8	10 073	340,8	18 099

Šaltinis: Statistikos departamentas
Source: Statistics Lithuania