

2015 m. sanitarinei miškų apsaugos būklei gerinti miškų urėdijos taikė įvairias apsaugos priemones 25,7 tūkst. ha plote. Biologinės apsaugos priemonės naudotos 0,1 tūkst. ha plote, vėjavartos ir sniegalaūžos išvalytos 2,2 tūkst. ha plote. Duomenys apie sanitarinius miško kirtimus pateikti VIII skyriuje. Cheminės kovos priemonės naudotos 2,4 tūkst. ha plote.

2015 m. miškų urėdijose pagaminta ir iškabinta 11,5 tūkst. naujų inkilų, aptverta 2,2 tūkst. skruzdelėlynų, atrinkta ir paženklinta 3,0 tūkst. uoksinių medžių, imtasi kitų priemonių sanitarinei miškų apsaugos būklei pagerinti.

Liemenų kenkėjų židinių prevencijai atrinkta ir išdėstyta 7,0 tūkst. m^3 (2014 m. – 6,5 tūkst. m^3) vabzdžiagaudžių medžių. Per metus 2,3 tūkst. ha valstybinių miškų plote pašalinta 66,3 tūkst. m^3 kenkėjų apniktų medžių (2014 m. – 66,0 tūkst. m^3). Žievėgraužio tipografo pakenktuose eglynuose išdėstyta 4,7 tūkst. gaudyklių (dispenserių).

Nuo liemenų kenkėjų apsaugota 190,3 tūkst. m^3 paruoštos spygliuočių medienos: 189,8 tūkst. m^3 (2014 m. – 154,1 tūkst. m^3) - apdorota insekticidais, o 423 m^3 (2014 m. - 225 m^3) - nužievinta. Saugant želdinius, 453 ha plote buvo iškastos duobelės ir grioveliai pušiniam straubliukui gaudyti. Medelių apsaugai nuo žvėrių 17,5 tūkst. ha plote buvo naudoti repelentai. 1404 ha plotas aptvertas tvora ar jame naudotos individualios medelių apsaugos. Šakninės pinties profilaktikai 1,1 tūkst. ha plote spygliuočių kelmiai buvo aptepti karbamido skiediniu, 36 ha plote pasodinti šakninei pinčiai atsparūs želdiniai.

Various forest protection measures were applied by the state forest enterprises on 25,700 ha of forest land in 2015. Biological treatment was applied on 100 ha. Trees damaged by wind and snow were removed from 2,200 ha. Data about sanitary felling are presented in chapter VIII. Chemical protection measures were used on area 2,400 ha.

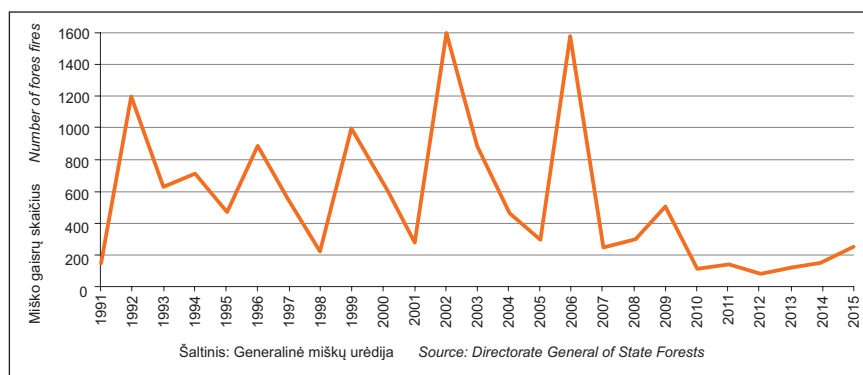
For sanitary protection, state forest enterprises set up 11,500 new nesting-boxes. Among other measures, the state forest enterprises fenced 2,200 anthills and marked 3,000 hollow trees.

To prevent outbreaks of bark beetles, 7,000 m^3 of trap trees (6,500 m^3 in 2014) were selected and allocated. Around 66,300 m^3 (66,000 m^3 in 2014) of infested trees were removed from 2,300 ha of state owned forests. 4,700 pheromone dispensers were placed in damaged spruce stands.

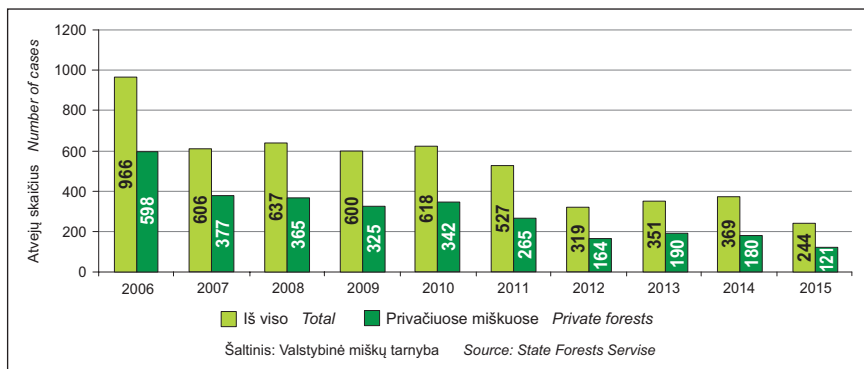
Protection measures were applied on 190,300 m^3 of coniferous round wood, to avoid bark beetle damage. From this, 189,800 m^3 were sprayed with insecticides (154,100 m^3 in 2014) and 423 m^3 were debarked (225 m^3 in 2014).

To avoid game damage, repellents were applied on 17,500 ha. Fencing and individual tree protection measures were used in area of 1,404 ha. Stumps were treated with urea solution on 1,100 ha, to prevent the spread of root rot. 36 ha were planted with root rot resistant plants.

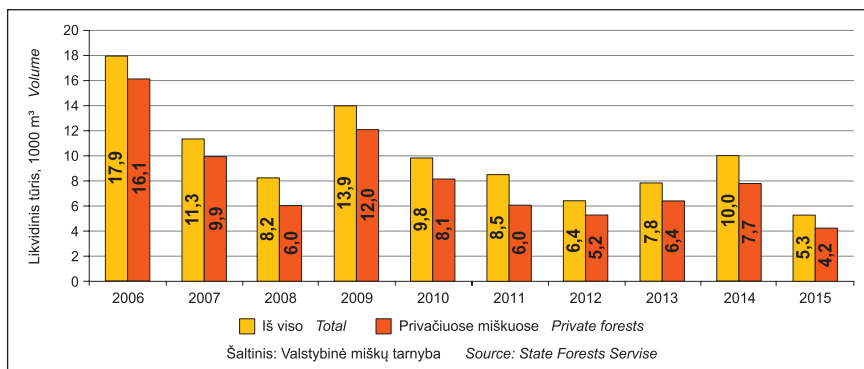
6.1 MIŠKO GAISRŲ SKAIČIUS 1991-2015 M.
NUMBER OF FOREST FIRES, 1991-2015



6.2 NETEISĖTŲ MIŠKO KIRTIMŲ ATVEJŲ SKAIČIUS 2006-2016 M.
NUMBER OF CASES OF ILLEGAL FOREST FELLINGS, 2006-2016



6.3 NETEISĖTAI IŠKIRSTOS MEDIENOS KIEKIS 2006-2015 M.
ILLEGALLY FELLED TIMBER, 2006-2015



6.1 VALSTYBINIŲ MIŠKŲ, KURIOSE NAUDOTOS SANITARINĖS APSAUGOS PRIEMONĖS, PLOTAI 2015 M.

STATE FOREST AREAS TREATED WITH SANITARY PROTECTION MEANS IN 2015

Miškų urėdija State forest enterprise	Sanitarinės apsaugos priemonės Sanitary protection means					Kitos ** Other **
	Iš viso Total	Biologinės Biological	Cheminės * Chemical *	Išvalyta vėjavartų ir sniegalaužų Windbreakes, windfalls removals		
	ha	ha	ha	ha	m³	
Alytaus	300	1	22	-	-	277
Anykščių	423	-	90	-	-	334
Biržų	523	-	19	12	87	492
Druskininkų	155	3	9	15	533	127
Dubravos	865	2	6	321	19 250	536
Ignalinos	24	-	-	-	-	24
Jonavos	410	2	23	11	107	374
Joniškio	409	-	60	140	1 104	209
Jurbarko	931	1	60	22	506	848
Kaišiadorių	1 053	2	138	65	1 934	849
Kauno	345	6	97	6	221	236
Kazlų Rūdos	456	1	62	156	7 056	237
Kėdainių	504	2	-	69	2 957	433
Kretingos	550	-	150	7	667	392
Kupiškio	256	-	50	1	13	205
Kuršėnų	334	-	138	2	26	193
Marijampolės	497	-	54	39	281	404
Mažeikių	520	16	148	29	549	328
Nemenčinės	1 299	-	6	49	1 064	1 244
Pakruojo	348	1	22	-	23	325
Panevėžio	1 722	1	222	667	10 918	833
Prienų	338	2	-	-	-	336
Radviliškio	559	-	120	2	450	437
Raseinių	699	4	110	109	890	476
Rietavo	272	-	-	120	2 120	151
Rokiškio	626	20	102	40	1 566	464
Šakių	918	-	46	2	160	870
Šalčininkų	347	-	65	56	1 713	225
Šiaulių	368	2	53	25	580	288
Šilutės	727	8	43	26	321	651
Švenčionėlių	1 216	-	10	20	342	1 186
Tauragės	1 060	5	74	154	7 983	827
Telšių	620	25	24	3	272	569
Tytuvėnų	387	3	-	21	212	363
Trakų	669	-	81	20	266	568
Ukmergės	1 382	2	39	6	1 129	1 335
Utenos	731	1	55	-	-	675
Valkininkų	534	8	39	1	83	486
Varėnos	549	1	63	21	81	464
Veisiejų	641	2	30	-	-	609
Vilniaus	474	23	65	12	790	374
Zarasų	642	-	45	1	177	596
Iš viso Total	25 681	142	2 438	2 249	66 431	20 851
Iš viso 2014 Total 2014	73 230	20 961	4 157	12 994	128 721	35 118

* Priemonės atliktos miške (be daigynų ir medelynų)

* Means performed in forests (without forest nurseries)

** Fizinės-mechaninės priemonės, gaisro pažeistų medžių iškirtimas

** Physical-mechanical means and removal of trees damaged by fire

Šaltinis: Valstybinė miškų tarnyba

Source: State Forest Service

**6.2 MIŠKO GAISRAI MIŠKŲ URĖDIJŲ TERITORIJOSE 2015 M.
FOREST FIRES IN THE TERRITORY OF STATE FOREST ENTERPRISES IN 2015**

Miškų urėdija State forest enterprise	Gaisrų skaičius Number of forest fires		Gaisrų apimtas plotas Burnt forest area ha		Vidutinis gaisro plotas Average area of fire ha	
	Iš viso Total	Privačiuose miškuose Private forests	Iš viso Total	Privačiuose miškuose Private forests	Iš viso Total	Privačiuose miškuose Private forests
Alytaus	3	1	1,1	1,0	0,35	0,99
Anykščių	7	4	0,6	0,4	0,08	0,11
Biržų	1	-	0,1	-	0,12	-
Druskininkų	16	5	2,9	2,4	0,18	0,48
Dubravos	3	1	0,7	0,0	0,22	0,01
Ignalinos	13	6	4,4	2,3	0,34	0,38
Jonavos	14	5	2,3	0,7	0,17	0,14
Joniškio	-	-	-	-	-	-
Jurbarko	5	1	0,4	0,0	0,09	0,01
Kaišiadorių	6	1	0,8	0,1	0,14	0,09
Kauno	3	-	0,4	-	0,12	-
Kazlų Rūdos	3	-	1,0	-	0,32	-
Kėdainių	-	-	-	-	-	-
Kretingos	4	-	0,2	-	0,06	-
Kupiškio	-	-	-	-	-	-
Kuršėnų	-	-	-	-	-	-
Marijampolės	1	1	0,0	0,0	0,02	0,02
Mažeikių	3	-	0,8	-	0,26	-
Nemenčinės	27	3	22,1	0,1	0,82	0,04
Pakruojo	-	-	-	-	-	-
Panevėžio	1	-	0,0	-	0,01	-
Prienų	2	-	0,8	-	0,39	-
Radviliškio	1	1	0,1	0,1	0,05	0,05
Raseinių	-	-	-	-	-	-
Rietavo	-	-	-	-	-	-
Rokiškio	-	-	-	-	-	-
Šakių	5	-	0,1	-	0,03	-
Šalčininkų	14	6	5,4	2,1	0,39	0,36
Šiaulių	12	1	1,6	0,0	0,14	0,01
Šilutės	3	1	0,6	0,0	0,20	0,04
Švenčionėlių	8	4	1,5	1,0	0,19	0,26
Tauragės	4	1	0,5	0,4	0,12	0,35
Telšių	5	-	0,8	-	0,16	-
Tytuvėnų	2	-	5,9	-	2,96	-
Trakų	7	1	3,2	2,1	0,46	2,10
Ukmergės	2	1	0,2	0,1	0,09	0,10
Utenos	4	2	0,9	0,3	0,22	0,16
Valkininkų	10	6	1,8	0,4	0,18	0,06
Varėnos	22	14	3,8	1,7	0,17	0,12
Veisiejų	11	8	2,8	1,2	0,25	0,14
Vilniaus	21	7	2,5	0,4	0,12	0,06
Zarasų	4	1	0,9	0,1	0,23	0,08
Kiti valdytojai Other holders	-	-	-	-	-	-
Iš viso Total	247	82	70,9	16,9	0,29	0,21
Iš viso 2014 Total 2014	155	69	161,6	11,4	1,04	0,17

Šaltinis: Generalinė miškų urėdija
Source: Directorate General of State Forests

**6.3 NETEISĖTI KIRTIMAI VALSTYBINIUOSE IR PRIVAČIUOSE MIŠKUOSE 2015 M.
ILLEGAL FELLING IN STATE AND PRIVATE FORESTS IN 2015**

Rodiklis <i>Indicator</i>	Neteisėtas miško kirtimas <i>Illegal felling</i>				Sulaikyta gabenamos medienos <i>Suspension of transported roundwood</i> m ³
	Atvejų skaičius <i>Number of cases</i>	Tūris <i>Volume</i> m ³	Žala miško valdytojų, naudotojų miškui ir turtui, tūkst. Eur <i>Damage to the forest and property of forest owners, managers, 1000 EUR</i>	Žala aplinkai, tūkst. Eur <i>Damage to the environment, 1000 EUR</i>	
Nustatyta <i>Detected</i>	244	5 264	X	X	38
Valstybiniuose miškuose <i>State forests</i>	123	1 067	X	X	38
Privačiuose miškuose <i>Private forests</i>	121	4 197	X	X	0
Išaiškinta <i>Solved</i>	184	2 550	X	X	38
Valstybiniuose miškuose <i>State forests</i>	98	660	X	X	38
Privačiuose miškuose <i>Private forests</i>	86	1 890	X	X	0
Paskaičiuota žala <i>Damage</i>	X	X	21,1	705,4	X
Valstybiniuose miškuose <i>State forests</i>	X	X	21,1	189,7	X
Privačiuose miškuose <i>Private forests</i>	X	X	X	515,7	X

Šaltinis: Valstybinė miškų tarnyba
Source: State Forest Service

**6.4 PAGAMINTOS MIŠKO PRODUKCIJOS GROBIMAS VALSTYBINIUOSE MIŠKUOSE 2015 M.
STEALING OF LOGGED ROUNDWOOD IN STATE FORESTS IN 2015**

	Atvejų skaičius <i>Number of cases</i>	Tūris <i>Volume</i> m ³		Žala miško valdytojų, naudotojų miškui, tūkst. Eur <i>Damage to the forest of forest owners, managers, 1000 EUR</i>		Neišieškota žala, tūkst. Eur <i>Don't recovered damage, 1000 EUR</i>
		Iš viso <i>Total</i>	Konfiskuotas <i>Confiscated</i>	Iš viso <i>Total</i>	Išieškota <i>Recovered</i>	
Nustatyta <i>Detected</i>	31	480	84	20,3	0,2	20,1
Išaiškinta <i>Solved</i>	14	218	77	6,6	0,2	6,4

Šaltinis: Valstybinė miškų tarnyba
Source: State Forest Service

**6.5 ADMINISTRACINIŲ PRIEMONIŲ TAIKYMAS UŽ NETEISĖTUS KIRTIMUS IR KITAS MIŠKO
PAŽAIDAS 2015 M.
ADMINISTRATIVE FINES AND PLAINTS FOR ILLEGAL FELLINGS AND OTHERS DISTURBANCES
OF LAW AND ORDER IN 2015**

Rodiklis <i>Characteristic</i>	Administracinės baudos ir ieškiniai <i>Administrative fines and complaints</i>		
	Nubausti asmenys <i>Punished persons</i>	Skirta, tūkst. Eur <i>Imposed, 1000 EUR</i>	Išieškota, tūkst. Eur <i>Recovered, 1000 EUR</i>
Administracinės baudos <i>Administrative fines</i>	682	46,9	39,7
Valstybiniuose miškuose <i>State forests</i>	247	13,3	9,2
Privačiuose miškuose <i>Private forests</i>	435	33,6	30,5
Už neteisėtus miško kirtimus <i>For illegal felling</i>	176	27,2	21,3
Valstybiniuose miškuose <i>State forests</i>	90	9,4	5,4
Privačiuose miškuose <i>Private forests</i>	86	17,8	15,9
Už kitas miško pažaidas <i>For other disturbances</i>	506	19,7	18,5
Valstybiniuose miškuose <i>State forests</i>	157	3,9	3,8
Privačiuose miškuose <i>Private forests</i>	349	15,8	14,7
Žala miško valdytojų, naudotojų miškui <i>Damage to the forest of forest owners, managers</i>	59	7,2	9,5
Žala aplinkai <i>Damage to the environment</i>	167	267,9	78,0
Valstybiniuose miškuose <i>State forests</i>	74	76,0	24,7
Privačiuose miškuose <i>Private forests</i>	93	191,9	53,3

Šaltinis: Valstybinė miškų tarnyba
Source: State Forest Service