

2014 m. Lietuvoje vietiniam suvartojimui liko apie 6,2 mln. m³ apvaliosios medienos. Suvartojimas didėjo, nes kirtimų apimtys išaugo, o neperdirbtos apvaliosios medienos užsienio rinkose parduota mažiau. Eksportuotas medienos kiekis, lyginant su 2013 m., sumažėjo 5% iki 1,9 mln. m³. Vidaus rinkoje likęs didesnis medienos kiekis leido padidinti medienos gaminių ir „žaliosios“ energijos gamybą.

Apvaliosios padarinės medienos 2014 m. eksportuota 1,72 mln. m³, t.y. 5% mažiau nei 2013 m. Popierrąščių eksportas mažėjo trečius metus iš eilės, o pjautinųjų rąstų ir toliau didėjo. 2013 m. jų išvežta 0,96 mln. m³, o 2014 m. – 0,98 mln. m³.

Per metus apvaliosios medienos eksportas į Latviją išaugo 23% iki 757 tūkst. m³. Keturias penktąsias šio kiekio sudarė pjautinieji rąstai.

Apvaliosios medienos kiekis išvežtas į Lenkiją 2014 m. padidėjo 12% ir siekė 318 tūkst. m³. Didžiąją eksporto dalį sudarė popierrąščiai. Pjautinųjų rąstų į Lenkiją išvežta 132 tūkst. m³.

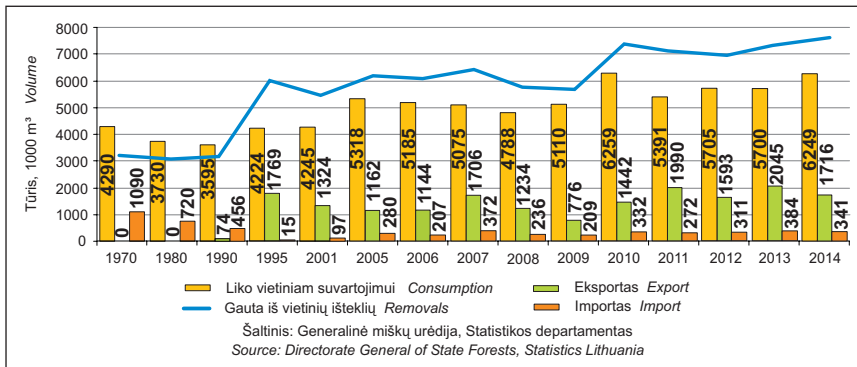
The annual consumption of roundwood in Lithuania was 6.2 million m³ during 2014. The increase of consumption was determined by growth of fellings and drop in exports. The export of roundwood decreased by 5% to 1.9 million m³. Higher amount of roundwood remained in the domestic market allowed to increase the wood products and “green” energy production.

The export of industrial roundwood was 1.72 million m³, i.e. 5% less compared with 2013. The export of pulpwood decreased for the third year in a row. In contradiction the export of sawlogs continued to increase. The saw logs export amounted 0.98 million m³, comparing with 0.96 million m³ in 2013.

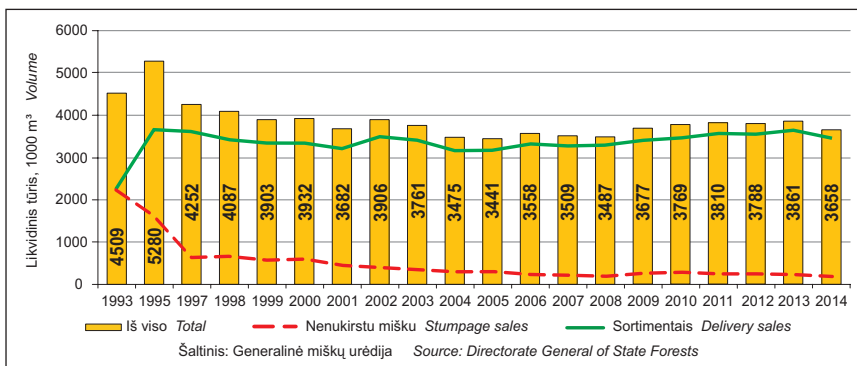
The deliveries to Latvia increased by 23% to 757,000 m³. Saw logs make up four fifths of this volume. Industrial roundwood exports to Poland grew up by 12% until 318,000 m³. The pulpwood had a biggest share in exports. The export of sawlogs amounted 132,000 m³.

The sales in Swedish market decreased from

9.1 APVALIOSIOS MEDIENOS RUOŠA IR PREKYBA APVALIAJA MEDIENA 1970-2014 M.
ROUNDWOOD REMOVALS AND TRADE, 1970-2014



9.2 APVALIOSIOS MEDIENOS PARDAVIMAS NENUKIRSTU MIŠKU IR SORTIMENTAIS VALSTYBINIUOSE MIŠKUOSE 1993-2014 M.
SALES OF ROUNDWOOD AND STANDING TIMBER IN STATE FORESTS, 1993-2014



Apvaliosios medienos eksportas į Švediją nuo 243 tūkst. m³ sumažėjo iki 234 tūkst. m³. Eksportas kiek pagyvėjo antrą pusmetį, per kurį išvežta 123 tūkst. m³ popierrąščių.

Eksportas į Kiniją nuo 279 tūkst. m³ sumažėjo iki 207 tūkst. m³. Į Kiniją daugiausiai vežti spygliuočių rąstai – 146 tūkst. m³. Beveik visą likusį kiekį sudarė beržo rąstai.

2014 m. importuota 341 tūkst. m³ apvaliosios padarinės medienos, arba 5% mažiau nei 2013 m.

Pagrindine medienos tiekėja išliko Baltarusija, iš kurios įvežta 152 tūkst. m³ medienos, t.y. ketvirtadaliu mažiau nei prieš metus. Importas iš Lenkijos nuo 73 tūkst. m³ išaugo iki 78 tūkst. m³. Iš Latvijos įvežtas kiekis padidėjo trečdaliu nuo 70 tūkst. m³ iki 97 tūkst. m³. Importas iš Ukrainos nuo 15 tūkst. m³ sumažėjo iki 12 tūkst. m³. Iš Baltarusijos daugiausiai įvežti popierrąščiai, Lenkijos – spygliuočių rąstai, o Ukrainos – ąžuolo rąstai.

2014 m. miškų urėdijos pardavė 3,47 mln. m³ apvaliosios medienos, arba 5% mažiau nei 2013 m. Spygliuočių rąstų parduota 1,14 mln. m³ arba 2% daugiau nei prieš metus. Minkštųjų lapuočių rąstų pardavimai padidėjo 4% iki 642 tūkst. m³. 2013 m. urėdijos pardavė 38 tūkst. m³ kietųjų lapuočių rąstų, o 2014 m. – 32 tūkst. m³. Malkinės medienos

243,000 m³ to 234,000 m³. The majority of pulpwood was exported in the second half of the year (123,000 m³).

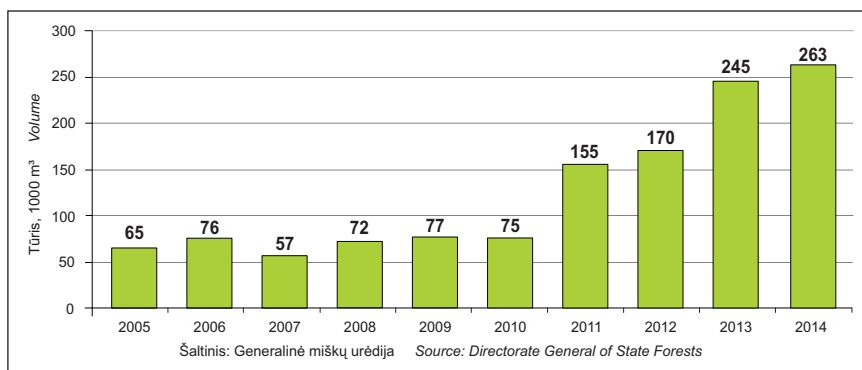
Exports to China decreased from 279,000 m³ in 2013 to 207,000 m³ in 2014. This amount mainly consisted of coniferous logs (146,000 m³). The birch logs dominated among the non-coniferous logs.

Imports of industrial roundwood decreased by 5% in 2014 and reached 341,000 m³.

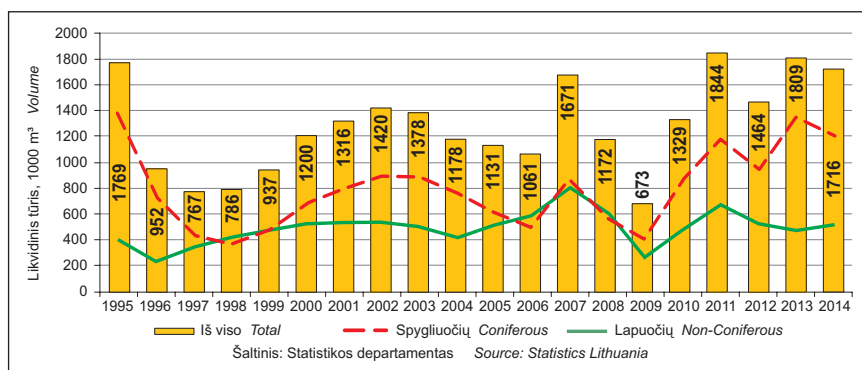
The main supplier of roundwood was Belarus with 152,000 m³. Imports from Belarus fell down by 25% compared with previous year. Roundwood purchases from Poland increased from 73,000 m³ to 78,000 m³. Imports from Latvia grew up from 70,000 m³ to 97,000 m³. The shrinkage of import from Ukraine was 15% to 12,000 m³. Imports from Belarus consisted mainly of pulpwood. Coniferous saw logs were predominated in imports from Poland and oak logs from Ukraine.

State forest enterprises sold 3.47 million m³ of roundwood during 2014 or 5% less compared with 2013. Coniferous logs amounted to 1.14 million m³ or 2% more compared with 2013. Sales of non-coniferous logs increased by 3% to 0.67 million m³. The sales of wood fuel decreased by 17% until 0.53 million m³. Sales of wood for board industry decreased by 14% to 0.50 million m³.

9.3 MIŠKO KIRTIMO ATLIKŲ PARDAVIMAS VALSTYBINIUOSE MIŠKUOSE 2005-2014 M. SALES OF FOREST FELLING RESIDUES IN STATE FORESTS, 2005-2014



9.4 APVALIOSIOS PADARINĖS MEDIENOS EKSPORTAS 1995–2014 M. EXPORTS OF INDUSTRIAL ROUNDWOOD, 1995-2014



(malkos ir plokščią medieną) pardavimai per metus sumažėjo 16% iki 1,03 mln. m³.

Eglės pjautinių rąstų pardavimai 2014 m. sumažėjo 6% - iki 0,33 mln. m³. Pušies pjautinių rąstų parduota 0,38 mln. m³, arba 8% daugiau nei prieš metus. Spygliuočių smulkiųjų pjautinių rąstų pardavimai per metus padidėjo 2% ir siekė 0,43 mln. m³.

Popierrąščių parduota 0,61 mln. m³, t.y. 4% mažiau nei prieš metus. Parduotas eglės popierrąščių kiekis sumažėjo 9% iki 228 tūkst. m³, pušies - 3% iki 124 tūkst. m³. Beržo popierrąščių parduota 251 tūkst. m³, t.y. daugiau 1% nei 2013 m.

2014 m. iš valstybinių miškų nenukirstu mišku parduota 193 tūkst. m³ medienos (2013 m. - 225 tūkst. m³).

2014 m. sausio pradžioje visų apvaliosios medienos sortimentų kainos miškų urėdijose padidėjo. Spygliuočių rąstai sausį pabrango 11%. Po šio pakilimo eglės rąstų kainos iš lėto ėmė mažėti ir gruodį buvo 6% mažesnės nei sausį. Pušies rąstų kainos per tą patį laikotarpį sumažėjo 4%.

Vidutinė eglės rąstų kaina nuo 63 Eur/m³ 2013 m. padidėjo iki 70 Eur/m³ 2014 m., o pušies atitinkamai nuo 60 iki 66 Eur/m³. Spygliuočių smulkiųjų pjautinių rąstų kaina padidėjo nuo 49 iki 52 Eur/m³.

The sales of spruce sawlogs decreased by 6% to 0.33 million m³. The purchase of pine sawlogs increased by 8% during the year and amounted to 0.38 million m³. Sales of small-sized coniferous sawlogs increased by 2% to 0.43 million m³.

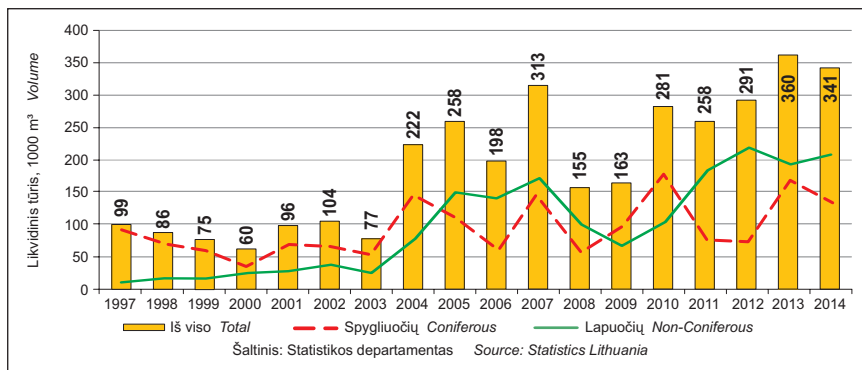
The sales of pulpwood decreased by 4% and reached 0.61 million m³. The biggest reduction of volume was in spruce pulpwood sales, which decreased by 9% to 228,000 m³. The volume of sold pine pulpwood decreased by 3% to 124,000 m³. Only the sales birch pulpwood had minimal (1%) increase to 251,000 m³.

Stumpage sales in state forests amounted to 193,000 m³ (225,000 m³ in 2013).

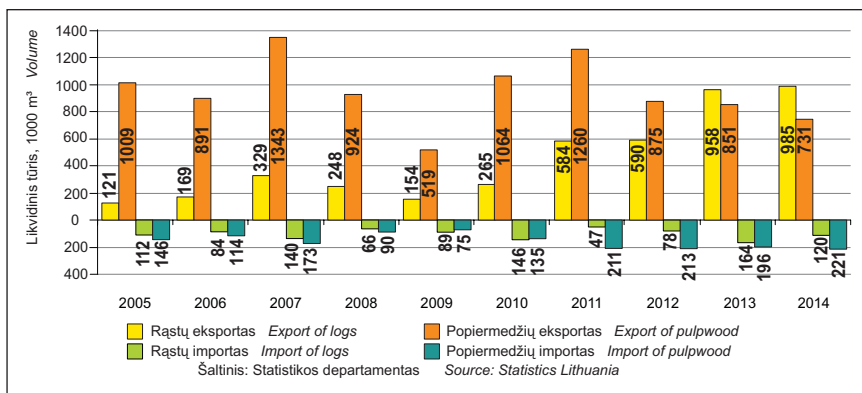
The prices of roundwood in State forest enterprises increased at the beginning of January 2014. The prices of coniferous saw logs increased by 11%. After this increase the prices slowly decreased until December. At the end of the year prices were by 6% lower than in January. The prices of pine saw logs dropped by 4% during same period.

The mean price for spruce saw logs grew up from 63 EUR/m³ in 2013 to 70 EUR/m³ in 2014. Corresponding values for pine saw logs were 60 and 66 EUR/m³. The price of small-sized coniferous logs increased from 49 EUR/m³ to 52 EUR/m³.

9.5 APVALIOSIOS PADARINĖS MEDIENOS IMPORTAS 1995–2014 M. IMPORTS OF INDUSTRIAL ROUNDWOOD, 1995–2014



9.6 EKSPORTUOJAMOS IR IMPORTUOJAMOS APVALIOSIOS PADARINĖS MEDIENOS SORTIMENTINĖ SUDĖTIS 2005–2014 M. STRUCTURE OF EXPORTED AND IMPORTED INDUSTRIAL ROUNDWOOD, 2005–2014



Beržo rąstų kainos sausį padidėjo 6%. Antroje metų pusėje kainos vėl pradėjo didėti ir gruodį kainos buvo 4% didesnės nei sausį. Vidutiniškai beržo rąstai 2014 m. kainavo 66 Eur/m³ (2013 m. – 62 Eur/m³).

Sausio mėn. popierrąščiai pabrango 8-10%, bet tokios kainos ilgai neišsilaikė. Gegužės mėn. kainos pradėjo mažėti ir mažėjo iki metų galo. Beržo popierrąščių kaina gruodį buvo dešimtadaliu mažesnė nei metų pradžioje. Eglės popierrąščių kainos per tą patį laikotarpį sumažėjo ketvirtadaliu, pušies - 17%.

Eglės popierrąščių vidutinė kaina 2014 m. siekė 31 Eur/m³ (2013 m. - 29 Eur/m³). Pušies popierrąščiai kainavo 30 Eur/m³ (2013 m. 27 Eur/m³). Beržo popierrąščiai kainavo atitinkamai 30 ir 29 Eur/m³.

Vidutinė malkų kaina (27 Eur /m³) per metus padidėjo penktadaliu. Plokščių medienos nuo 19 Eur /m³ pabrango iki 24 Eur /m³. Vidutinė metinė apvaliosios medienos kaina miškų urėdijose per metus nuo 39 Eur /m³ padidėjo iki 44 Eur/m³. Apvaliosios medienos kainos pateikiamos miško kelkraštyje (be PVM).

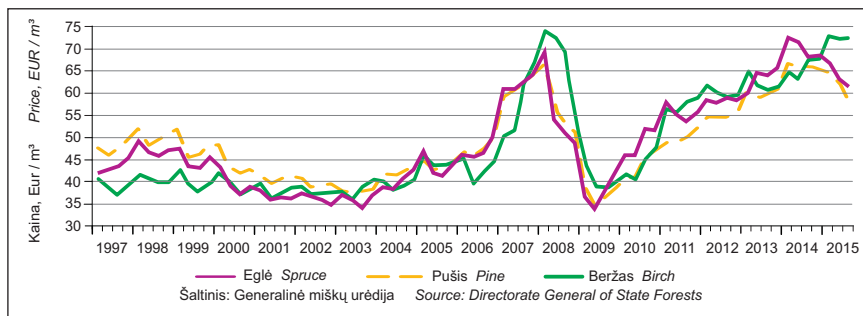
The price of birch logs increased by 6% in January 2014. It remained more or less stable in the first half of the year and show steady increase in the second half of the year. The price in December was by 4% higher than in January. The mean price was 66 EUR/m³ (62 EUR/m³ in 2013).

Pulpwood prices increased by 8-10% in January. The decline of prices had started in May and continued until the end of the year. The price of spruce pulpwood in December decreased by 25% comparing with January, pine by 17% during the same period. The mean annual price of spruce pulpwood was 31 EUR/m³ in 2014 compared with 29 EUR/m³ in 2013. The price of pine pulpwood grew up from 27 to 30 EUR/m³. The price of birch pulpwood increased from 29 to 30 EUR/m³.

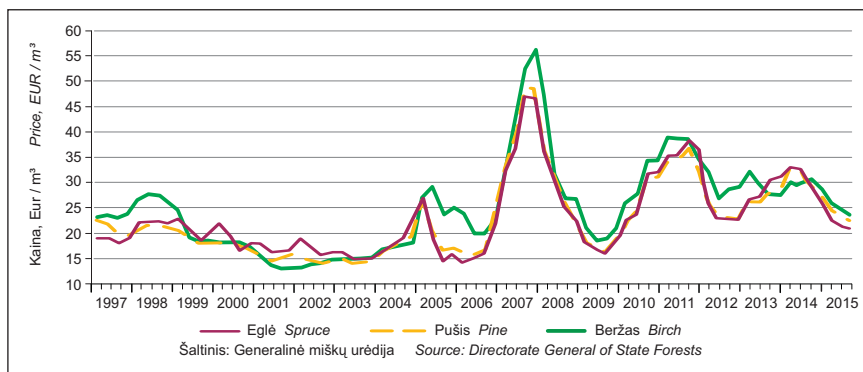
The mean price of fuelwood was 27 EUR/m³ it is by one fifth higher compared with 2013. The price of wood for wood based board production increased from 19 EUR/m³ until 24 EUR/m³.

The mean price of roundwood in state forest enterprises increased from 39 EUR/m³ in 2013 to 44 EUR/m³ in 2014. It is roadside prices without VAT.

9.7 RĄSTŲ, PAGAMINTŲ VALSTYBINIUOSE MIŠKUOSE, KAINOS KETVIRČIAIS 1997–2015 M. (MIŠKO SANDĖLYJE BE PVM)
ROADSIDE PRICES OF LOGS IN STATE FORESTS BY QUARTERS (WITHOUT VAT), 1997-2015



9.8 POPIERMEDŽIŲ, PAGAMINTŲ VALSTYBINIUOSE MIŠKUOSE, KAINOS KETVIRČIAIS 1997–2015 M. (MIŠKO SANDĖLYJE BE PVM)
ROADSIDE PRICES OF PULPWOOD IN STATE FORESTS BY QUARTERS (WITHOUT VAT), 1997-2015



**9.1 MEDIENOS PARDAVIMAS NENUKIRSTU MIŠKU VALSTYBINIUOSE MIŠKUOSE
KETVIRČIAIS 2000–2014 M.
STUMPAGE SALES IN STATE FORESTS, 2000-2014**

1000 m³

Ketvirtis Quarter	Metai Year														
	2000	2001	2002	2003	2004	2005	2006	2007	2008	2009	2010	2011	2012	2013	2014
I	317	214	223	231	141	167	126	124	90	144	124	121	128	136	117
II	94	59		39	34	29	20	25	24	26	22	37	28	19	19
III	58	51	60	42	31	28	23	27	19	27	55	30	25	31	17
IV	131	146	118	46	93	58	60	54	55	66	88	55	58	38	40
Iš viso Total	600	470	401	358	299	281	229	231	187	262	289	243	239	225	193

Šaltinis: Generalinė miškų urėdija
Source: Directorate General of State Forests

**9.2 APVALIOSIOS MEDIENOS, PARUOŠTOS VALSTYBINIUOSE MIŠKUOSE, PARDAVIMAS
IR SUNAUDOJIMAS KETVIRČIAIS 2000–2014 M.
ROUNDWOOD DELIVERY SALES AND CONSUMPTION IN STATE FORESTS, 2000-2014**

1000 m³

Ketvirtis Quarter	Metai Year														
	2000	2001	2002	2003	2004	2005	2006	2007	2008	2009	2010	2011	2012	2013	2014
I	887	939	844	1 049	933	796	955	871	700	881	975	945	860	969	886
II	825	735	909	850	728	761	761	834	835	857	845	998	820	919	884
III	807	760	918	902	773	783	802	765	851	936	767	876	925	930	829
IV	795	792	833	651	742	819	810	690	766	856	778	747	943	828	866
Iš viso Total	3 314	3 226	3 504	3 452	3 176	3 159	3 329	3 161	3 153	3 531	3 366	3 567	3 549	3 647	3 465

Šaltinis: Generalinė miškų urėdija
Source: Directorate General of State Forests

**9.3 LNMMA* APMATUOTI MEDIENOS KIEKIAI 2006–2014 M.
AMOUNT OF MEASURED WOOD BY LAITS* IN 2006-2014**

Sortimentai Roundwood assortments	Apmatuotas medienos kiekis, 1000 m ³ Amount of measured wood, 1000 m ³									
	2006	2007	2008	2009	2010	2011	2012	2013	2014	
Rąstai Logs										
Eglės <i>Spruce</i>	157,5	215,1	144,4	154,6	209,6	240,2	252,5	254,3	257,6	
Pušies <i>Pine</i>	192,5	223,8	160,5	221,4	314,5	332,6	340,7	366,4	386,4	
Beržo <i>Birch</i>	-	-	-	49,6	57,3	49,8	60,8	70,4	107,9	
Spygliuočių <i>Coniferous**</i>	-	-	-	-	-	-	-	-	10,0	
Lapuočių <i>Non-coniferous**</i>	-	-	-	-	-	-	-	-	13,8	
Popiermedis Pulpwood										
Eglės <i>Spruce</i>	21,9	181,5	122,1	47,9	135,0	158,5	83,2	118,0	91,2	
Pušies <i>Pine</i>	20,1	171,2	75,9	13,9	71,8	68,6	27,1	34,8	21,3	
Beržo <i>Birch</i>	18,2	150,4	196,6	86,0	117,2	326,1	271,9	202,9	179,6	
Drebulės <i>Aspen</i>	2,5	15,6	2,8	5,0	9,2	-	-	0,8	-	
Kitos <i>Other</i>	-	-	5,9	-	-	-	-	-	-	
Plokščių mediena Fibrewood (wood for board industry)										
Spygliuočių <i>Coniferous</i>	-	-	-	-	13,1	-	0,4	2,1	2,2	
Lapuočių <i>Non-Coniferous</i>	-	-	-	-	5,6	1,5	4,5	1,1	1,5	
Smulkinta mediena (skiedra) Wood chips and particles										
Smulkinta mediena (skiedra) <i>Wood chips and particles</i>	50,9	39,7	179,7	69,5	68,0	124,1	87,5	69,9	174,7	
Viso Total	463,6	997,2	887,8	647,9	1 001,3	1 301,4	1 128,6	1 120,7	1 246,2	

* LNMMA - Lietuvos nepriklausomų medienos matuotojų asociacija
* LAITS - Lithuanian Association of Impartial Timber Scalars

Šaltinis: Lietuvos nepriklausomų medienos matuotojų asociacija
Source: Lithuanian Association of Impartial Timber Scalars

** Mišrūs *Mixed*

**9.4 APVALIOSIOS MEDIENOS PARDAVIMAS MIŠKŲ URĖDIJOSE 2014 M.
DELIVERY SALES OF ROUNDWOOD IN STATE FOREST ENTERPRISES IN 2014**

1000 m³

Miškų urėdija State forest enterprise	Iš viso Total	Rąstai Logs			Popiermedžiai Pulpwood					Plokščių mediena Fibrewood (wood for board industry)	Malkos Fuelwood	
		Iš viso Total	Spygliuočių Coniferous	Kietųjų lapuočių Hardwood broadleaves	Minkštųjų lapuočių Softwood broadleaves	Iš viso Total	Eglės Spruce	Pušies Pine	Beržo Birch			Drebulės Aspen
Alytaus	55,7	27,6	21,1	1,2	5,3	4,2	1,6	1,3	1,2	0,0	14,9	8,9
Anykščių	69,9	39,7	27,0	0,9	11,8	13,0	4,8	1,7	6,5	0,0	6,2	10,9
Biržų	109,6	54,2	21,1	1,2	32,0	18,9	6,2	0,8	10,1	0,0	17,8	18,6
Druskininkų	55,8	32,3	30,8	0,0	1,5	15,0	1,0	10,6	3,4	0,0	4,9	3,1
Dubravos	50,1	29,3	20,5	0,5	8,4	6,8	3,3	1,6	1,9	0,0	5,4	8,6
Ignalinos	71,7	34,2	27,6	0,0	6,6	11,3	2,6	2,2	6,5	0,0	0,0	26,2
Jonavos	73,1	35,7	22,4	0,6	12,7	17,0	6,1	2,5	7,8	0,6	14,2	6,2
Joniškio	65,2	21,2	8,0	1,7	11,5	11,6	3,4	0,1	8,1	0,0	13,4	19,0
Jurbarko	112,9	68,0	45,9	0,4	21,6	18,2	6,5	3,1	8,5	0,0	13,2	13,6
Kaišiadorių	86,8	38,2	26,0	1,1	11,2	12,5	5,4	2,4	4,6	0,0	25,3	10,8
Kauno	62,6	29,3	10,9	3,1	15,4	6,2	1,6	0,1	3,2	0,4	11,1	15,9
Kazlų Rūdos	91,0	52,5	32,9	0,0	19,6	20,6	10,0	4,7	5,9	0,0	12,9	5,0
Kėdainių	100,9	37,4	8,5	2,5	26,4	10,8	3,4	0,1	7,3	0,0	33,0	19,7
Kretingos	95,0	50,7	37,2	0,7	12,7	25,1	10,6	3,9	8,6	2,0	6,9	12,3
Kupiškio	46,0	24,5	11,7	0,0	12,8	9,5	3,5	0,3	4,4	1,3	0,8	11,2
Kuršėnų	83,8	39,1	16,9	0,0	22,2	17,6	8,1	0,2	8,7	0,5	17,6	9,5
Marijampolės	79,8	33,7	13,4	0,9	19,4	10,2	3,8	0,4	6,0	0,0	17,6	18,3
Mažeikių	95,7	53,7	29,8	0,0	23,9	19,0	8,4	1,4	9,2	0,0	4,1	18,9
Nemenčinės	85,4	53,9	51,1	0,1	2,7	19,2	4,0	10,9	4,3	0,0	5,6	6,7
Pakruojo	82,3	34,3	6,5	3,0	24,7	13,7	3,6	0,0	9,7	0,4	18,6	15,6
Panevėžio	148,1	71,0	31,8	1,1	38,1	21,7	6,8	1,9	13,0	0,0	34,9	20,5
Prienų	64,6	36,6	25,7	0,3	10,6	5,8	1,9	2,2	1,7	0,0	11,7	10,5
Radviliškio	78,2	37,8	9,5	4,6	23,6	11,7	4,3	0,1	6,8	0,6	0,0	28,7
Raseinių	73,5	42,0	11,3	1,3	29,4	8,8	3,6	0,0	5,2	0,0	0,0	22,6
Rietavo	68,7	34,3	20,1	0,2	14,0	18,9	12,1	0,2	6,3	0,3	5,4	10,0
Rokiškio	72,1	44,4	29,9	0,2	14,3	8,5	4,2	0,6	3,7	0,0	5,8	13,4
Šakių	95,5	53,8	31,3	0,3	22,2	15,4	6,7	2,5	5,0	0,0	8,1	18,2
Šalčininkų	83,7	37,4	28,8	0,0	8,6	23,0	7,6	8,8	6,5	0,0	19,1	4,3
Šiaulių	83,6	39,6	18,4	0,2	21,1	12,9	4,1	0,3	7,8	0,6	20,2	10,9
Šilutės	88,2	48,3	32,5	0,5	15,3	15,4	8,0	2,4	5,0	0,0	12,3	12,2
Švenčionėlių	100,0	62,9	54,6	0,0	8,4	18,2	4,1	6,4	7,7	0,0	10,7	8,2
Tauragės	136,1	68,7	35,4	0,9	32,4	28,3	18,1	2,5	7,7	0,0	9,6	29,5
Telšių	82,3	50,7	35,1	0,5	15,2	17,9	9,2	1,2	6,7	0,9	3,6	10,0
Tytuvėnų	49,4	28,5	15,9	0,2	12,5	7,9	3,8	0,4	3,3	0,4	4,3	8,7
Trakų	112,5	75,5	67,5	0,5	7,5	12,5	5,0	4,3	3,1	0,0	15,2	9,0
Ukmergės	150,4	58,1	29,7	2,0	26,4	26,7	10,3	3,0	13,4	0,0	49,8	15,7
Utenos	48,0	22,7	14,8	0,6	7,2	5,8	2,2	0,8	2,8	0,0	8,8	10,7
Valkininkų	69,2	46,7	38,2	0,2	8,3	10,1	3,4	3,3	3,5	0,0	7,5	4,9
Varėnos	79,3	42,8	38,7	0,0	4,1	25,6	3,4	17,2	5,1	0,0	3,1	7,8
Veisiejų	69,7	41,9	36,6	0,2	5,0	17,0	2,3	11,4	3,4	0,0	9,2	1,3
Vilniaus	93,2	55,0	45,4	0,5	9,1	16,7	6,3	5,0	5,4	0,0	17,2	4,4
Zarasų	45,5	29,7	23,2	0,0	6,4	5,0	2,1	0,9	2,0	0,0	0,0	10,8
Iš viso Total	3 465,3	1 818,5	1 143,9	32,3	642,4	614,2	227,7	123,9	250,8	7,9	499,9	531,8
Iš viso 2013 Total 2013	3 646,6	1 783,4	1 126,3	37,5	619,6	640,3	250,3	127,3	249,5	7,6	579,3	643,5

Šaltinis: Generalinė miškų urėdija
Source: Directorate General of State Forests

**9.5 PARDUOTI APVALIOSIOS MEDIENOS KIEKIAI IR JOS KAINOS MIŠKŲ URĖDIJOSE
MĖNESIAIS 2013–2014 M.
MONTHLY DELIVERY SALES OF ROUNDWOOD AND ROUNDWOOD PRICES IN STATE FOREST
ENTERPRISES, 2013–2014**

Metai, mėnuo Year, month	Iš viso Total	Rąstai Logs				Popiermedžiai Pulpwood					Plokščių mediena Fibrewood (wood for board industry)	Malkos Fuelwood
		Iš viso Total	Spigliuočių Pine, spruce	Kietųjų lapuočių Oak, ash	Minkštųjų lapuočių Birch, alder, aspen	Iš viso Total	Eglės Spruce	Pušies Pine	Beržo Birch	Drebulės Aspen		
Parduoti apvaliosios medienos kiekiai Sales of roundwood 1000 m³												
I	295	132	82	3	47	52	21	8	21	2	62	49
II	316	141	84	3	54	59	24	10	24	1	55	61
III	358	168	101	3	63	59	25	12	21	0	58	74
IV	280	141	93	2	46	53	24	13	14	0	42	43
V	344	171	113	3	55	64	23	14	27	0	45	63
VI	295	149	95	4	50	51	21	13	16	0	38	57
VII	336	153	105	2	46	58	23	11	22	1	66	58
VIII	288	148	94	3	52	45	18	8	18	0	47	48
IX	287	146	91	3	52	47	18	8	21	0	49	45
X	320	170	107	4	60	54	21	11	21	1	47	49
XI	269	144	92	3	49	49	17	10	22	1	31	45
XII	260	121	71	5	45	50	14	10	24	1	40	50
2013	3 647	1 783	1 126	38	620	640	250	127	249	8	579	643
I	289	152	97	4	51	51	21	10	19	1	43	43
II	316	159	91	3	65	61	24	10	25	0	45	50
III	280	153	97	2	54	53	20	12	21	0	32	41
IV	317	165	106	3	56	65	26	13	24	0	44	43
V	297	155	101	3	51	61	23	12	25	1	41	40
VI	273	141	90	3	48	46	15	9	20	1	37	49
VII	264	144	83	2	59	49	18	8	22	1	39	33
VIII	271	145	89	2	54	45	16	8	20	1	43	38
IX	293	157	97	4	57	49	17	9	22	1	44	43
X	322	178	116	2	60	48	16	10	21	1	45	51
XI	283	152	100	3	49	41	14	10	16	1	44	46
XII	261	117	77	2	38	46	17	13	15	0	44	54
2014	3 465	1819	1 144	32	642	614	228	124	251	8	500	532
Apvaliosios medienos kainos, Eur/m³ pardavėjo sandėlyje Roundwood prices, EUR/m³ at roadside												
I	36,8	55,6	57,3	107,0	49,5	27,1	26,6	25,8	32,4	22,9	18,0	20,7
II	37,1	55,1	57,3	116,9	48,6	27,2	26,4	26,1	31,9	21,1	18,1	20,9
III	37,7	54,6	56,7	109,8	48,3	27,5	26,6	26,1	32,1	22,3	18,1	21,3
IV	38,8	54,3	56,4	93,4	48,3	27,3	26,6	25,8	30,4	22,3	18,2	21,4
V	38,2	53,6	55,7	99,3	46,7	27,5	27,5	26,1	29,8	20,9	18,3	21,1
VI	38,2	52,9	55,4	89,2	44,9	27,8	27,8	26,6	29,3	24,9	18,6	22,0
VII	37,4	53,9	56,5	92,5	46,5	28,7	30,7	27,8	27,2	24,0	20,2	22,3
VIII	39,1	53,7	56,5	102,2	46,1	29,2	31,0	27,8	27,5	24,0	20,0	22,8
IX	39,1	54,0	56,9	93,3	46,6	29,7	31,6	28,4	27,2	24,3	20,2	22,4
X	40,5	54,7	57,8	95,0	46,7	29,3	31,0	28,4	27,5	23,7	20,4	23,5
XI	41,1	55,1	58,0	103,8	47,0	29,6	31,0	29,0	27,5	24,0	20,9	23,7
XII	38,8	54,9	57,0	105,3	46,4	29,4	30,4	29,0	27,5	23,5	21,0	24,5
2013	38,5	54,3	56,8	100,7	47,2	28,2	28,7	27,2	29,3	23,2	19,3	22,1
I	45,2	60,3	63,2	121,6	50,4	31,9	33,0	31,9	29,8	28,7	25,6	27,9
II	43,7	58,8	63,1	118,2	49,8	32,3	33,0	32,4	30,1	28,1	25,4	27,6
III	45,5	59,1	63,0	117,6	49,3	32,5	33,0	33,0	30,4	28,1	25,9	28,3
IV	44,9	59,1	62,8	111,1	49,6	32,4	33,0	33,0	30,1	26,6	25,9	28,2
V	44,0	58,2	62,0	106,4	48,0	31,9	32,7	32,1	29,8	26,9	25,6	28,6
VI	42,9	57,0	61,1	86,4	47,5	31,1	31,6	31,6	29,3	29,0	25,3	27,7
VII	43,4	57,3	60,9	104,5	50,7	29,8	29,8	29,8	30,1	26,1	23,7	26,6
VIII	43,7	58,5	61,2	114,3	51,8	29,3	29,3	29,0	30,1	24,9	23,6	25,7
IX	43,7	58,6	60,9	111,5	51,3	29,3	29,3	29,0	30,1	26,4	23,3	26,4
X	44,3	58,9	61,1	125,2	51,9	28,4	28,4	27,8	29,5	24,9	23,3	25,9
XI	43,7	59,9	61,8	112,3	52,6	27,7	27,5	26,6	29,3	23,7	22,9	24,6
XII	39,4	58,5	60,9	115,1	50,9	26,3	24,6	26,4	27,5	23,5	22,5	23,5
2014	43,7	58,7	61,9	112,4	50,3	30,4	30,7	30,4	29,8	26,4	24,4	26,6

Šaltinis: Generalinė miškų urėdija
Source: Directorate General of State Forests

**9.6 APVALIOSIOS PADARINĖS MEDIENOS EKSPORTAS PAGAL VALSTYBES 2005–2014 M.
EXPORTS OF INDUSTRIAL ROUNDWOOD BY COUNTRIES, 2005–2014**

1000 m³

Šalis Country	2005	2006	2007	2008	2009	2010	2011	2012	2013	2014
Latvija <i>Latvia</i>	121,6	163,0	352,0	185,6	38,1	195,2	220,8	383,0	617,4	757,0
Lenkija <i>Poland</i>	415,5	349,4	471,3	246,1	150,2	343,8	625,9	289,4	284,4	318,1
Švedija <i>Sweden</i>	335,5	251,8	461,5	426,9	301,8	523,6	556,9	342,1	243,4	234,0
Kinija <i>China</i>	-	-	-	-	-	2,5	193,1	96,8	279,0	206,6
Suomija <i>Finland</i>	173,4	139,4	289,4	243,8	70,2	49,9	87,7	164,5	161,8	63,0
Vokietija <i>Germany</i>	0,2	0,3	5,7	0,2	60,0	199,6	126,4	84,5	112,9	59,0
Čekija <i>Czech Republic</i>	1,2	55,7	12,0	1,1	26,6	-	0,5	60,9	54,0	34,2
Rusija <i>Russia</i>	72,1	53,9	33,4	23,9	1,5	0,0	0,0	11,3	29,9	12,2
Kitos <i>Others</i>	11,4	47,4	46,2	44,1	24,7	14,8	32,5	31,6	26,6	31,9
Iš viso Total	1130,8	1060,9	1671,5	1171,7	673,1	1329,5	1844,0	1464,2	1809,3	1716,1

Šaltinis: Statistikos departamentas
Source: Statistics Lithuania

**9.7 APVALIOSIOS PADARINĖS MEDIENOS IR MALKŲ EKSPORTAS 2012-2014 M.
EXPORTS OF INDUSTRIAL ROUNDWOOD AND FUELWOOD IN 2012-2014**

Sortimentai Roundwood assortments	Kiekis, tūkst. m ³ Quantity, 1000 m ³			Vertė, tūkst. Eur Value, 1000 EUR		
	2012	2013	2014	2012	2013	2014
Padarinė mediena <i>Industrial roundwood</i>	1 464,2	1 809,3	1 716,1	85 141	119 777	117 074
Spygliuočių <i>Coniferous</i>	935,2	1 338,2	1 202,6	54 888	92 054	83 329
Lapuočių <i>Non-Coniferous</i>	529,0	471,0	513,5	30 253	27 723	33 744
Malkos <i>Fuelwood</i>	129,2	235,6	227,1	10 933	18 544	19 315
Iš viso Total	1 593,3	2 044,9	1 943,2	96 075	138 321	136 389

Šaltinis: Statistikos departamentas
Source: Statistics Lithuania

**9.8 APVALIOSIOS PADARINĖS MEDIENOS EKSPORTAS PAGAL VALSTYBES 2014 M.
EXPORTS OF INDUSTRIAL ROUNDWOOD BY COUNTRIES IN 2014**

Šalis Country	Spygliuočių <i>Coniferous</i>		Lapuočių <i>Non-coniferous</i>		Iš viso <i>Total</i>	
	1000 m ³	tūkst. Eur 1000 EUR	1000 m ³	tūkst. Eur 1000 EUR	1000 m ³	tūkst. Eur 1000 EUR
Latvija <i>Latvia</i>	656,0	48 176	101,0	3 835	757,0	52 011
Lenkija <i>Poland</i>	147,8	6 155	170,4	13 933	318,1	20 088
Švedija <i>Sweden</i>	98,0	4 569	136,0	6 244	234,0	10 813
Kinija <i>China</i>	145,8	14 896	60,7	7 136	206,6	22 032
Suomija <i>Finland</i>	42,8	2 118	20,2	890	63,0	3 008
Vokietija <i>Germany</i>	41,6	1 677	17,4	767	59,0	2 443
Čekija <i>Czechia</i>	34,2	2 326	-	-	34,2	2 326
Naujoji Zelandija <i>New Zealand</i>	10,1	798	3,1	257	13,2	1 055
Kitos <i>Other</i>	26,3	2 615	4,6	683	30,9	3 298
Iš viso Total	1 202,6	83 329	513,5	33 744	1 716,1	117 074
Iš viso 2013 Total 2013	1 338,2	92 054	471,0	27 723	1 809,3	119 777

Šaltinis: Statistikos departamentas
Source: Statistics Lithuania

**9.9 APVALIOSIOS PADARINĖS MEDIENOS IMPORTAS PAGAL VALSTYBES 2005–2014 M.
IMPORTS OF INDUSTRIAL ROUNDWOOD BY COUNTRIES, 2005–2014**

1000 m³

Šalis Country	2005	2006	2007	2008	2009	2010	2011	2012	2013	2014
Baltarusija <i>Belarus</i>	142,6	113,3	148,0	87,3	56,4	93,5	166,2	147,9	202,7	152,3
Latvija <i>Latvia</i>	26,1	2,8	3,6	15,3	35,8	48,3	49,7	87,5	69,9	96,8
Lenkija <i>Poland</i>	2,1	21,3	12,7	3,7	22,0	48,0	22,1	32,0	72,5	77,7
Ukraina <i>Ukraine</i>	55,7	38,0	103,9	43,4	48,1	89,8	19,1	22,6	14,7	12,5
Vokietija <i>Germany</i>	0,0	0,0	0,0	0,0	0,1	0,5	0,4	0,4	0,3	0,5
Rusija <i>Russia</i>	31,2	22,1	44,2	5,0	0,5	0,9	0,2	0,1	0,0	0,4
Norvegija <i>Norway</i>	-	-	-	0,0	0,0	0,0	0,1	0,2	0,3	0,3
Estija <i>Estonia</i>	-	0,3	0,6	0,3	0,0	0,0	0,0	0,0	-	-
Kitos <i>Other</i>	0,7	0,1	0,2	0,4	0,3	0,1	0,4	0,1	0,0	0,2
Iš viso Total	258,3	197,9	313,2	155,5	163,4	281,0	258,1	290,6	360,4	340,8

Šaltinis: Statistikos departamentas
Source: Statistics Lithuania

**9.10 APVALIOSIOS PADARINĖS MEDIENOS IR MALKŲ IMPORTAS 2012-2014 M.
IMPORTS OF INDUSTRIAL ROUNDWOOD AND FUELWOOD IN 2012-2014**

Sortimentai Roundwood assortments	Kiekis, tūkst. m ³ Quantity, 1000 m ³			Vertė, tūkst. Eur Value, 1000 EUR		
	2012	2013	2014	2012	2013	2014
Padarinė mediena <i>Industrial roundwood</i>	290,6	360,4	340,8	14 814	16 723	18 099
Spygliuočių <i>Coniferous</i>	72,9	166,1	134,9	3 650	7 949	8 026
Lapuočių <i>Non-Coniferous</i>	217,7	194,3	205,8	11 164	8 775	10 073
Malkos <i>Fuelwood</i>	20,0	23,6	38,9	857	1 139	1 711
Iš viso Total	310,7	384,0	379,7	15 671	17 863	19 810

Šaltinis: Statistikos departamentas
Source: Statistics Lithuania

**9.11 APVALIOSIOS PADARINĖS MEDIENOS IMPORTAS PAGAL VALSTYBES 2014 M.
IMPORTS OF INDUSTRIAL ROUNDWOOD BY COUNTRIES IN 2014**

Šalis Country	Spygliuočių <i>Coniferous</i>		Lapuočių <i>Non-Coniferous</i>		Iš viso <i>Total</i>	
	1000 m ³	tūkst. Eur 1000 EUR	1000 m ³	tūkst. Eur 1000 EUR	1000 m ³	tūkst. Eur 1000 EUR
Baltarusija <i>Belarus</i>	42,1	1 583	110,3	3 506	152,3	5 089
Latvija <i>Latvia</i>	14,6	768	82,3	4 487	96,8	5 255
Lenkija <i>Poland</i>	77,2	5 503	0,6	28	77,7	5 530
Ukraina <i>Ukraine</i>	0,8	51	11,7	1 698	12,5	1 749
Vokietija <i>Germany</i>	0,0	11	0,5	171	0,5	182
Rusija <i>Russia</i>	0,0		0,4	23	0,4	23
Kitos <i>Other</i>	0,3	111	0,2	160	0,4	271
Iš viso Total	134,9	8 026	205,8	10 073	340,8	18 099
Iš viso 2013 Total 2013	166,1	7 949	194,3	8 775	360,4	16 723

Šaltinis: Statistikos departamentas
Source: Statistics Lithuania