

2014 m. Lietuvos miškuose iškirsta 7,6 mln. m³ medienos, t. y. šiek tiek daugiau nei 2013 m.

Valstybiniuose miškuose kirtimo apimtys per pastaruosius ketverius metus keitėsi nežymiai. 2014 m. juose paruošta 3,8 mln. m³ medienos. Miškų urėdijos ir kiti valdytojai valstybiniuose miškuose (savo jėgomis ar samdant rangovus) iškirsto 3,6 mln. m³ medienos, o 0,2 mln. m³ pardavė nenukirstu mišku.

Pagrindiniais kirtimais valstybiniuose miškuose paruoštas medienos kiekis per metus išaugo 3% ir siekė 2,7 mln. m³. Jais buvo paruošta 70% (2013 m. – 68%) medienos. Spygliuočių medynuose medienos paruošta 1268 tūkst. m³, t. y. 10% daugiau nei prieš metus. Eglynuose iškirstas medienos kiekis padidėjo 4%, o pušynuose 16%. Šiuose medynuose paruošta atitinkamai 631 tūkst. m³ ir 637 tūkst. m³ medienos. Ažuolynuose medienos paruošta 13,0 tūkst. m³, t. y. 3% mažiau nei 2013 m. Uosynuose iškirstas medienos kiekis praktiškai nepasikeitė ir siekė 19,1 tūkst. m³. Bendros pagrindinių kirtimų apimtys minkštųjų lapuočių medynuose sumažėjo 3%. Iš jų daugiausia kirsta beržynuose. Čia paruoštas medienos kiekis padidėjo 3% iki 720 tūkst. m³. Juodalksnynuose kirtimų apimtys sumažėjo 2% iki 277 tūkst. m³. Drebulynuose paruošta 324 tūkst. m³ medienos, t. y. 18% mažiau nei prieš metus. Baltalksnynuose medienos paruošos padidėjo 15% iki 48 tūkst. m³.

Tarpinių kirtimų apimtys valstybiniuose miškuose sumažėjo 9% ir siekė 1,1 mln. m³. Sanitariniais atrankiniais kirtimais paruoštas medienos kiekis buvo 26% mažesnis nei prieš metus. 2013 m. šiais kirtimais paruošta 580 tūkst. m³, o 2014 m. – 430 tūkst. m³. Kitų kirtimų (daugiausiai plyni sanitariniai kirtimai nebrandžiuose medynuose) apimtys nuo 86 tūkst. m³ padidėjo iki 97 tūkst. m³.

Einamaisiais kirtimais iškirsta 387 tūkst. m³, t. y. 2% daugiau nei 2013 m. Retinimo kirtimų apimtys padidėjo 11% iki 213 tūkst. m³. Ugdomaisiais kirtimais iškirsta 16% nuo viso iškertamo medienos tūrio.

Privačiuose miškuose kirtimų apimtys išaugo iki 3,8 mln. m³ medienos. Išduotais leidimais leista iškirsti 2,9 mln. m³ medienos. Pusę šios medienos leista paruošti spygliuočių medynuose – 1,4 mln. m³. Pušynuose leistas iškirsti medienos kiekis nuo 660 tūkst. m³ išaugo 7% iki 706 tūkst. m³. Eglynuose šis kiekis išaugo 9% iki 739 tūkst. m³. Beržynuose medienos leista paruošti 834 tūkst. m³, t. y. 22% daugiau nei prieš metus.

The amount of prepared merchantable roundwood slightly increased and amounted 7.6 million m³.

Changes in felling rates in state forests were insignificant over last four years. The amount of round wood harvested in state forests totaled 3.8 million m³ in 2014. From this, 3.6 millions were felled by enterprises themselves or by contractors, while stumpage sales made up 0.2 million m³.

The volume from the final felling in state forests increased by 3% to 2.7 million m³. The share of the final felling constituted 70% in the total harvest (68% in 2013). For coniferous, the extent of final felling increased by 10% until 1,268,000 m³. The roundwood volume removed from final felling increased by 4% in spruce stands and by 16% in pine stands. Volume of removed wood in these stands amounted to 631,000 m³ and 637,000 m³ respectively. For broadleaves, the round wood volume from final felling decreased by 3%, to 1,417,000. Felling in birch stands grew up by 3% from 699,000 m³ to 720,000 m³. For aspen, the decrease was 18% and removals totaled 324,000 m³. The prepared wood volume in black alder stands decreased by 2% to 277,000 m³. For other species, the removed volumes and changes were as follows: 19,000 m³ ash (1%); 48,000 m³ grey alder (15%); and 13,000 m³ oak (-3%).

The volume from intermediate felling decreased by 9% to 1.1 million m³. The hard storms bypassed Lithuanian forests and amount of selective sanitary felling decreased by 26%, from 580,000 m³ in 2013 to 430,000 m³ in 2014. Other felling (mainly clear salvage felling in immature stands) increased from 86,000 m³ to 97,000 m³.

The volume of wood prepared by commercial thinning increased by 5% until 600,000 m³ and constituted to 16% in the total harvests.

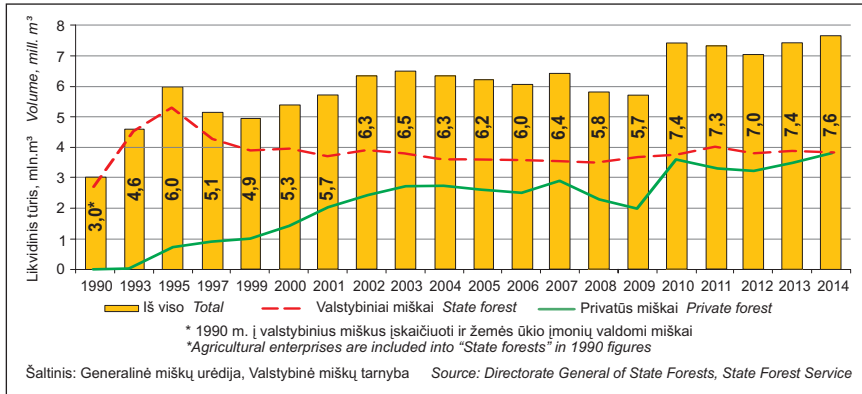
The felling rate in private forests increases to 3.8 million m³ (expert evaluation). Private forest owners received cutting permits for 2.9 million m³. Half of this (1.4 million m³) was issued to cut in coniferous stands. The allowable cut of pine stands increases from 660,000 m³ in 2013 to 706,000 m³ in 2014. The allowable cut in spruce stands increased by 9% to 739,000 m³. The amount of possibly felled wood in birch stands increased by 20% and reached 834,000 m³.

State forest enterprises spend more money to pay for services of private logging companies. These companies performed wood harvesting

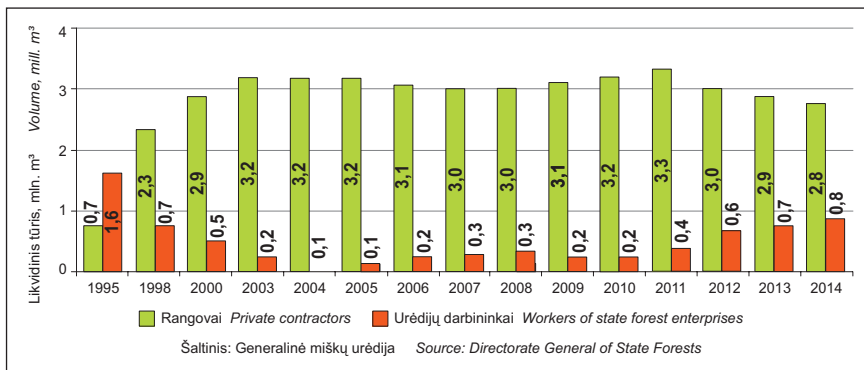
2014 m. urėdijoms kiek daugiau skyrė pinigų rangovų atliktiems darbams apmokėti. Pastarieji medienos ruošos darbų atliko už 32,2 mln. Eur (2013 m. – 29,7 mln. Eur). Miškų urėdijose rangovų iškertama medienos dalis sudarė 78% (2013 m. - 83%). Šį darbą visiškai jiems patikėjo 12 miškų urėdijų iš 42. Rangovai 2014 m. iš biržių ištraukė 58% paruoštos medienos (2013 m. - 60%).

and haulage works which worth was EUR 32.2 million compared with 29.7 million in 2013. Contractors harvested 78% (83% in 2013) of timber produced in State forest enterprises. Twelve state forest enterprises from 42 contracted out 100% of harvesting works. Contractors hauled 58% of the prepared timber (60% in 2013).

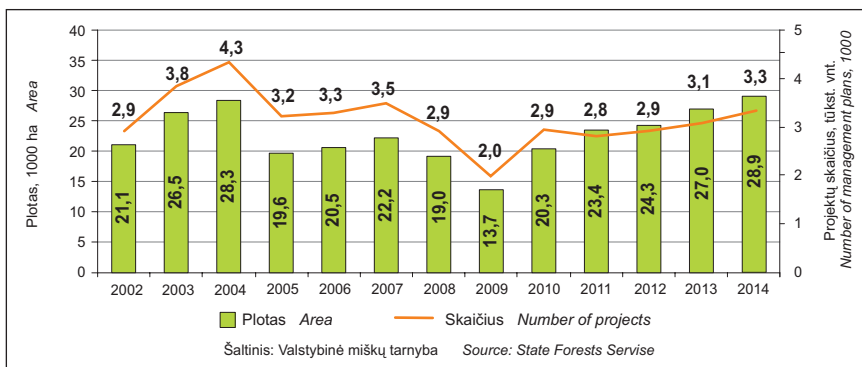
8.1 KIRTIMŲ APIMTYS ĮVAIRIŲ NUOSAVYBĖS FORMŲ MIŠKUOSE 1990–2014 M. FELLINGS BY FOREST OWNERSHIP CATEGORIES, 1990–2014



8.2 KIRTIMAI MIŠKŲ URĖDIJOSE RANGOS BŪDU 1995–2014 M. FELLINGS CARRIED OUT BY PRIVATE CONTRACTORS IN STATE FORESTS, 1995–2014



8.3 PRIVAČIŲ MIŠKŲ MIŠKOTVARKOS PROJEKTŲ REGISTRACIJA 2002-2014 M. REGISTRATION OF MANAGEMENT PLANS FOR PRIVATE FOREST OWNERS, 2002-2014



8.1 PRIVAČIŲ MIŠKŲ MIŠKOTVARKOS PROJEKTUOSE SUPROJEKTUOTOS ŪKINĖS PRIEMONĖS 2005-2014 M.*
DESIGNED MEASURES IN PRIVATE FOREST MANAGEMENT PLANS IN 2005-2014*

Rodiklis Indicator	Mato vnt. Unit	2005	2006	2007	2008	2009	2010	2011	2012	2013	2014	2005- 2014
Projektų skaičius Number of projects	1000	3,2	3,3	3,5	2,9	2,0	2,9	2,8	2,9	3,1	3,3	29,9
Projektams apimamas plotas Area covered by management plans	1000 ha	19,6	20,5	22,2	19,0	13,7	20,3	23,4	24,3	27,0	28,9	218,8
Iš viso kirtimų Total fellings	mln, m ³ mill, m ³	2,0	2,1	2,3	2,0	1,4	2,1	2,3	2,5	3,0	3,3	23,1
Pagrindiniai kirtimai Final fellings	1000 ha	10,5	11,1	12,2	10,6	7,3	11,1	12,7	13,0	15,0	15,5	119,1
	mln, m ³ mill, m ³	1,9	2,0	2,2	1,9	1,3	1,9	2,2	2,3	2,8	3,0	21,4
	1000 ha	8,3	8,4	9,7	7,9	4,9	8,0	8,8	8,9	9,9	10,3	85,2
Plyni kirtimai Clear fellings	mln, m ³ mill, m ³	1,7	1,8	2,0	1,6	1,0	1,7	1,8	1,9	2,3	2,4	18,2
	m ³ /ha	212	210	205	206	210	206	207	216	228	233	211
Jaunuolynų ugdymas Precommercial thinning	1000 ha	0,6	0,8	0,7	1,0	0,8	1,5	1,6	0,0	2,2	2,5	13,3
Iššūnų želdinimas Complete planting	1000 ha	6,5	6,5	6,8	5,0	2,8	4,5	4,3	4,2	4,7	4,6	49,8
Dalinis želdinimas Partial planting	1000 ha	0,5	0,3	0,3	0,3	0,2	0,3	0,3	0,3	0,2	0,2	2,8
Želimas Natural regeneration	1000 ha	2,3	2,3	2,8	2,8	2,0	3,5	4,9	4,9	5,7	6,7	38,0

* Lentelėje pateikiamas likvidinis tūris

* In the table presented merchantable wood volume

Šaltinis: Valstybinė miškų tarnyba

Source: State Forest Service

**8.2 PRIVAČIUOSE MIŠKUOSE LEISTAS IŠKIRSTI MEDIENOS KIEKIS PAGAL
IŠDUOTUS KIRTIMO LEIDIMUS 2014 M.**

VOLUME OF WOOD ALLOWED TO CUT IN PRIVATE FORESTS BY CUTTING PERMISSIONS IN 2014

ha / 1000 m³

Kirtimo rūšis <i>Felling type</i>	Pagal vyraujančią medžių rūšį <i>By dominant tree species</i>									Iš viso <i>Total</i>	Iš viso 2013 <i>Total</i> 2013
	Pušynai <i>Pine</i>	Eglynai <i>Spruce</i>	Beržynai <i>Birch</i>	Drebulynai <i>Aspen</i>	Juodalksnynai <i>Black alder</i>	Baltalksnynai <i>Grey alder</i>	Ažuolynai <i>Oak</i>	Uosynai <i>Ash</i>	Kitos <i>Other</i>		
Pagrindiniai kirtimai <i>Final fellings</i>	3 909	3 167	4 641	1 018	1 015	1 074	135	104	78	15 139	13 435
<i>Final fellings</i>	668,1	731,6	831,0	213,7	229,0	168,5	15,7	12,5	14,1	2 884,3	2 539,9
plyni <i>clear</i>	1 666	2 461	3 701	877	926	870	63	22	54	10 638	9 316
plyni sanitariniai <i>clear salvage</i>	455,2	659,5	748,1	198,0	221,1	152,7	10,7	3,0	11,8	2 460,1	2 154,2
plyni sanitariniai <i>clear salvage</i>	64	123	43	22	5	5	9	75	1	347	547
Tarpiniai kirtimai <i>Intermediate fellings</i>	10,3	23,5	5,4	3,0	0,8	0,5	1,2	9,3	0,1	54,1	91,2
Tarpiniai kirtimai <i>Intermediate fellings</i>	569	103	77	7	35	23	11	67	5	897	1 068
<i>Intermediate fellings</i>	38,3	7,9	3,0	0,3	2,3	0,7	1,3	7,2	0,3	61,2	65,5
retinimai, einamieji <i>commercial thinnings</i>	176	48	52	2	10	3	-	-	0	291	251
retinimai, einamieji <i>commercial thinnings</i>	8,2	2,4	1,5	0,1	0,5	0,3	-	-	0,0	13,1	12,1
atrankiniai sanitariniai <i>selective salvage cuttings</i>	34	33	6	3	4	2	3	53	2	139	223
atrankiniai sanitariniai <i>selective salvage cuttings</i>	2,3	3,7	0,0	0,1	0,0	0,0	0,6	6,0	0,2	12,9	14,5
kiti <i>other</i>	360	21	20	2	22	18	8	14	3	467	594
kiti <i>other</i>	27,8	1,9	1,5	0,1	1,7	0,4	0,7	1,2	0,1	35,3	38,9
Iš viso <i>Total</i>	4 477	3 269	4 718	1 026	1 050	1 097	146	170	83	16 035	-
<i>Total</i>	706,4	739,5	834,0	214,0	231,3	169,2	17,0	19,7	14,4	2 945,6	-
Iš viso 2013 <i>Total 2013</i>	4 225	3 094	4 010	1 009	829	953	159	183	42	-	14 504
<i>Total 2013</i>	659,6	676,9	685,4	214,6	182,7	144,5	12,4	24,1	5,3	-	2 605,4

* Privachuose miškuose daliai kirtimų leidimai nereikalingi, todėl faktiškai iškirstas likvidinės medienos kiekis yra didesnis nei pateikiamas 8.2 lentelėje

* Cutting permissions are not required for some types of felling; therefore, part of harvested merchantable wood is not included in table 8.2

Šaltinis: Valstybinė miškų tarnyba
Source: State Forest Service

**8.3 KIRTIMAI VALSTYBINIUOSE MIŠKUOSE 2014 M.
FELLINGS IN STATE FORESTS IN 2014**

Kirtimo rūšis <i>Felling type</i>	Plotas, kuriame vykdyti kirtimai <i>Area, treated with fellings</i> ha	Likvidinis tūris <i>Merchantable volume</i> 1000 m ³
Pagrindiniai kirtimai <i>Final fellings</i>	12 947	2 684,4
spygliuočių medynuose <i>conifers stands</i>	5 967	1 267,8
eglynuose <i>spruce stands</i>	2 881	631,3
kietųjų lapuočių medynuose <i>hard broadleaves stands</i>	225	35,4
ąžuolynuose <i>oak stands</i>	93	13,0
uosynuose <i>ash stands</i>	111	19,1
minkštųjų lapuočių medynuose <i>soft broadleaves stands</i>	6 754	1 381,2
beržynuose <i>birch stands</i>	3 787	720,2
juodalksnynuose <i>black alder stands</i>	1 158	276,5
drebulynuose <i>aspen stands</i>	1 409	324,0
baltalksnynuose <i>grey alder stands</i>	367	47,8
iš pagrindinių kirtimų <i>of final fellings</i>		
plyni <i>clear</i>	9 107	2 222,8
plyni sanitariniai <i>clear salvage</i>	326	64,9
Tarpiniai kirtimai <i>Intermediate fellings</i>	101 855	1 139,5
jaunuolynų ugdymas <i>pre-commercial thinnings</i>	12 243	13,1
retinimai <i>commercial thinnings (1)</i>	6 374	213,3
einamieji <i>commercial thinnings (2)</i>	7 162	386,5
atrankiniai sanitariniai <i>selective salvage cuttings</i>	74 593	429,6
kiti <i>other</i>	1 482	97,0
Savavališki <i>Illegal</i>	1	0,5
Iš viso <i>Total</i>	114 802	3 824,4

Šaltinis: Generalinė miškų urėdija Source: Directorate General of State Forests

8.4 KIRTIMAI VALSTYBINIUOSE MIŠKUOSE PAGAL MIŠKŲ VALDYTOJUS 2014 M.
FELLINGS IN STATE FORESTS BY FOREST MANAGERS IN 2014

1000 m³

Miškų urėdijos ir kiti valdytojai State forest enterprise and other manager	Pagrindiniai kirtimai Final fellings						Tarpiniai kirtimai Intermediate fellings					Savavališki Illegal	Iš viso Total					
	Spjgliuočių medynuose Conifers stands		Kietųjų lapuočių medynuose Hard broadleaves stands		Minkštųjų lapuočių medynuose Soft broadleaves stands		Iš viso Total	Retinimai Commercial thinnings (1)	Einamieji Commercial thinnings (2)	AtranKiniai Selective salvage	Kiti Other							
	Iš viso Total	Eglynai Spruce	Iš viso Total	Ažuolynai Oak	Uosynai Ash	Iš viso Total								Beržynai Birch	Juodalksniai Black alder	Drebulynai Aspen	Baltalksniai Grey alder	
																		Retinimai Commercial thinnings (1)
Alytaus	43,8	25,6	15,7	2,6	1,1	0,0	6,0	3,5	6,1	0,0	19,8	0,0	1,3	8,5	9,7	0,3	0,0	63,6
Anykščių	49,4	26,1	13,5	0,3	0,2	0,1	9,3	3,5	9,2	1,0	24,8	0,0	3,8	5,6	14,9	0,5	0,1	74,3
Biržų	103,6	28,0	20,7	2,2	0,7	1,5	39,5	13,2	14,6	5,2	24,3	0,7	5,2	4,3	8,5	5,6	0,0	127,9
Druskininkų	29,4	24,9	3,5	0,0	0,0	0,0	1,7	2,6	0,2	0,0	32,3	0,0	3,7	8,0	7,4	13,2	0,0	61,7
Dubravos	39,6	19,9	12,7	0,1	0,0	0,0	6,7	9,4	3,1	0,4	14,2	0,3	2,3	2,2	6,8	2,6	0,0	53,8
Ignalinos	58,2	34,6	21,6	0,3	0,3	0,0	10,8	2,8	9,0	0,7	20,3	0,0	2,5	11,6	6,0	0,2	0,0	78,5
Jonavos	57,2	26,1	13,7	0,4	0,4	0,0	30,7	13,9	10,1	6,4	18,5	0,5	4,8	7,8	5,0	0,4	0,0	75,7
Joniškio	52,0	9,1	7,4	6,6	0,0	6,6	36,3	2,4	7,3	4,1	18,0	0,1	3,5	3,1	8,4	2,9	0,0	70,0
Jurbarko	92,3	53,2	13,9	0,1	0,0	0,1	17,1	12,0	0,8	0,9	34,3	0,9	8,6	13,1	10,8	0,9	0,0	126,6
Kaišiadonių	66,7	34,3	17,0	0,7	0,7	0,0	11,8	9,0	9,6	1,2	24,6	0,1	2,9	11,5	8,1	2,0	0,0	91,3
Kauno	46,7	11,2	9,9	1,5	1,1	0,4	17,8	6,2	7,1	1,1	17,3	0,2	2,5	1,4	10,9	2,3	0,0	64,0
Kazlų Rūdos	77,2	42,1	20,6	0,0	0,0	0,0	12,3	22,2	0,6	0,0	32,6	0,2	2,7	18,9	10,1	0,7	0,0	109,8
Kėdainių	80,9	10,4	9,0	1,0	0,9	0,1	36,1	8,5	24,1	0,8	35,9	1,8	11,0	7,9	13,2	2,0	0,0	116,8
Kretingos	70,6	43,6	30,6	0,8	0,8	0,0	13,4	3,7	8,5	0,6	34,7	0,2	9,2	10,2	10,3	4,8	0,0	105,3
Kupiškio	36,7	13,8	10,0	0,0	0,0	0,0	12,4	4,0	5,3	1,2	10,9	0,3	3,9	1,9	4,3	0,5	0,0	47,6
Kuršėnų	63,0	14,3	8,8	0,0	0,0	0,0	25,9	4,2	15,1	3,5	25,4	0,2	13,7	4,7	3,9	2,9	0,1	88,5
Marjampolės	69,5	19,4	18,6	1,5	0,3	0,0	17,4	17,8	13,1	0,0	20,3	0,0	4,1	8,1	7,9	0,2	0,1	89,9
Mazeikių	77,0	27,6	14,9	0,0	0,0	0,0	34,5	2,5	10,4	2,0	30,7	0,1	7,7	14,9	6,9	1,1	0,0	107,7
Nemencinės	80,3	65,6	11,2	0,2	0,2	0,0	10,0	1,7	1,6	1,2	16,7	0,0	1,9	9,6	4,6	0,6	0,0	97,0
Pakruojo	63,0	5,1	4,1	3,2	0,6	2,6	36,0	2,9	14,7	1,1	18,9	0,1	4,9	1,6	5,7	6,6	0,0	81,9
Panevėžio	121,3	33,4	15,9	2,3	1,4	0,9	50,5	16,2	18,4	0,5	42,7	0,0	5,2	4,7	31,3	1,5	0,0	164,0
Prienų	55,2	35,4	17,0	0,7	0,7	0,0	6,7	7,8	3,0	0,5	25,3	0,1	3,5	8,1	13,2	0,4	0,0	80,5
Radviškio	66,3	12,3	11,1	3,3	0,1	3,2	27,8	4,5	17,7	0,7	24,7	0,0	3,5	9,5	10,2	1,5	0,0	91,0
Raseinių	59,4	13,6	12,3	1,0	0,3	0,7	44,8	14,7	5,1	1,4	23,6	2,5	7,1	3,6	9,9	0,5	0,0	83,0
Rietavo	52,2	26,3	24,3	0,4	0,4	0,0	13,1	7,0	4,1	1,3	26,6	0,5	6,1	6,5	13,0	0,5	0,0	78,8

Tęsinys kitame puslapyje Continued in the next page

Miškų urėdijos ir kiti valdytojai State forest enterprise and other manager	Pagrindiniai kirtimai Final fellings				Tarpiniai kirtimai Intermediate fellings				Savava- liški Illegal								
	Spygliuočių medynuose Conifers stands		Kietųjų lapuočių medynuose Hard broadleaves stands		Minkštųjų lapuočių medynuose Soft broadleaves stands												
	Iš viso Total	Eglynai Spruce	Iš viso Total	Uosy- nai Ash	Iš viso Total	Beržy- nai Birch	Juod- alksnys Black alder	Dreb- lynai Aspen		Balt- alksnys Grey alder							
Rokiškio	62,9	37,1	21,4	0,0	25,8	16,7	3,7	3,9	1,2	15,1	0,1	4,6	2,1	6,4	1,9	0,0	78,0
Šakių	83,2	41,7	20,4	0,5	41,0	23,5	10,3	6,8	0,4	23,6	1,1	4,0	7,2	10,1	1,2	0,0	106,8
Šalčininkų	50,2	26,4	17,2	0,0	23,8	12,3	8,9	2,6	0,0	37,8	0,0	1,7	18,9	10,6	6,6	0,0	88,0
Šiaulių	62,5	14,4	11,0	1,8	46,3	37,2	8,8	5,5	0,8	25,5	1,0	5,3	7,5	11,1	0,6	0,0	88,0
Šilutės	78,3	53,2	22,6	0,4	24,7	15,5	7,4	1,0	0,8	27,9	0,2	4,3	11,0	11,8	0,6	0,0	106,2
Švenčionėlių	81,5	61,7	12,4	0,0	19,8	10,3	2,3	7,2	0,0	36,8	0,0	3,9	21,7	10,0	1,2	0,0	118,3
Tauragės	96,1	37,2	25,5	0,6	58,3	23,0	16,8	17,6	0,9	50,9	0,1	13,4	9,9	27,1	0,4	0,0	147,0
Telšių	53,3	31,7	20,5	0,0	21,6	13,6	4,7	1,7	1,6	41,7	0,4	7,9	4,3	10,0	19,1	0,0	95,0
Tytuvėnų	34,6	17,4	10,7	0,0	17,2	9,4	2,0	2,8	3,0	16,4	0,1	5,5	3,0	7,7	0,1	0,0	51,0
Trakų	73,4	62,8	19,4	1,1	9,9	0,0	5,6	1,2	2,0	44,2	0,1	5,7	19,8	18,0	0,6	0,1	117,7
Ukmergės	119,0	40,6	21,1	0,3	78,1	26,0	8,2	41,3	2,6	41,8	1,1	14,0	6,2	19,3	1,2	0,0	160,8
Utenos	39,8	18,3	7,3	0,0	21,5	9,3	2,1	5,8	4,3	13,7	0,0	1,9	3,5	7,2	1,1	0,0	53,5
Valkininkų	41,9	25,4	9,8	0,0	16,5	7,8	3,6	5,1	0,0	32,7	0,0	3,6	17,5	10,3	1,3	0,0	74,6
Varėnos	47,1	39,4	9,9	0,0	7,7	4,4	2,8	0,5	0,0	41,6	0,1	5,1	25,5	8,1	2,8	0,0	88,7
Veisiejų	43,3	34,8	6,9	0,0	8,5	5,6	1,9	1,0	0,0	28,9	0,0	3,8	17,6	7,0	0,5	0,0	72,2
Vilniaus	67,6	45,5	29,4	0,5	21,6	14,1	4,5	1,9	1,1	32,9	0,0	1,2	21,4	8,7	1,6	0,0	100,5
Zarasų	38,2	24,3	7,8	1,0	12,9	9,1	0,9	2,2	0,7	10,6	0,0	1,8	2,1	5,2	1,5	0,1	48,9
Iš viso Total	2 684,4	1 267,8	631,3	35,4	1 381,2	720,2	276,5	324,0	47,8	1 139,5	13,1	213,3	386,5	429,6	97,0	0,5	3 824,4
Iš viso 2013 Total 2013	2 611,4	1 151,7	605,1	36,8	1 422,9	699,4	281,0	396,2	41,6	1 249,1	10,8	192,1	380,3	580,2	85,6	0,8	3 861,3

* Krašio apsaugos ministerija Ministry of National Defense

Šaltinis: Generalinė miškų urėdija
Source: Directorate General of State Forests

Pastaba: lentelėje pateikiamas likvidinis medienos tūris Note: in the table presented merchantable wood volume

**8.5 PRIVAČIŲ RANGOVŲ ATLIKTŲ DARBŲ DALIS MIŠKŲ URĖDIJŲ APVALIOSIOS MEDIENOS
GAMYBOJE 2014 M.
PROPORTION OF PRIVATE LOGGING COMPANIES IN ROUNDWOOD PROCUREMENT OF STATE
FOREST ENTERPRISES IN 2014**

Miškų urėdija State forest enterprise	Rangovų atlikti darbai The works carried out by contractors			
	Iškirsta <i>Harvested</i>		Ištraukta <i>Haulaged</i>	
	1000 m ³	%	1000 m ³	%
Alytaus	61,8	100,0	29,0	48,0
Anykščių	70,0	98,0	47,1	66,0
Biržų	80,6	70,0	54,7	45,0
Druskininkų	60,5	100,0	32,4	53,6
Dubravos	30,8	60,2	15,6	29,9
Ignalinos	70,9	44,7	44,2	23,7
Jonavos	49,8	67,8	47,7	65,4
Joniškio	70,0	100,0	45,3	66,3
Jurbarko	74,7	63,2	74,5	59,1
Kaišiadorių	48,0	55,0	38,9	44,0
Kauno	63,0	100,0	0,8	1,3
Kazlų Rūdos	103,1	99,8	50,7	49,1
Kėdainių	112,6	99,9	88,0	78,8
Kretingos	63,8	64,0	19,0	19,0
Kupiškio	45,7	100,0	21,1	46,3
Kuršėnų	86,4	100,0	86,2	100,0
Marijampolės	84,7	99,6	47,7	55,1
Mažeikių	104,0	100,0	33,5	34,8
Nemenčinės	92,9	100,0	92,9	100,0
Pakruojo	72,8	93,8	79,5	100,0
Panevėžio	107,0	69,5	71,3	45,9
Prienų	42,0	55,7	6,4	8,3
Radviliškio	87,2	100,0	87,2	100,0
Raseinių	70,0	92,0	40,6	53,0
Rietavo	66,7	88,0	62,2	81,6
Rokiškio	36,4	49,0	51,2	69,0
Šakių	58,4	57,8	53,8	53,3
Šalčininkų	82,6	95,4	4,0	100,0
Šiaulių	48,6	56,6	53,5	57,4
Šilutės	82,8	85,9	41,1	41,9
Švenčionių	64,0	58,9	29,7	27,1
Tauragės	48,0	35,5	28,1	18,9
Telšių	41,0	45,0	11,6	13,0
Tytuvėnų	38,3	81,0	6,6	13,4
Trakų	70,9	62,2	76,2	66,8
Ukmergės	110,2	72,0	73,5	48,0
Utenos	48,3	100,0	48,3	100,0
Valkininkų	20,4	27,9	44,2	60,8
Varėnos	64,9	75,5	62,5	73,2
Veisiejų	68,5	100,0	68,5	100,0
Vilniaus	57,6	60,0	62,9	66,0
Zarasų	45,6	100,0	45,5	100,0
Iš viso Total	2 805,5	78,2	1 977,7	56,7
Iš viso 2013 Total 2013	2 920,6	82,6	2 125,3	59,5

Pastaba: Į bendrą pagamintos medienos kiekį neįtraukta mediena, kuri parduota nenukirstu mišku
Note: Stumpage sales are not included

Šaltinis: Generalinė miškų urėdija
Source: Directorate General of State Forests

**8.6 MIŠKO KIRTIMO, APVALIOSIOS MEDIENOS IŠTRAUKIMO IR IŠVEŽIMO
PRIEMONIŲ PANAUDOJIMAS MIŠKŲ URĖDIJOSE, 2014 M.
HAULAGE AND TRANSPORTATION OF ROUNDWOOD FROM STATE FORESTS IN 2014**

1000 m³

Miškų urėdija State forest enterprise	Iškirsta medkirtėmis Harvested with harvester	Apvaliosios medienos ištraukimas Haulage of roundwood				Apvaliosios medienos išvežimas Transportation of roundwood		
		Iš viso Total	Medvežėmis, savikrovėmis priekabomis By forwarders, forwarding trailers	Traktoriais By tractors	Arkliais With horses	Iš viso Total	Auto-transportu By road	Geležinkeliu By railway
Alytaus	15,1	61,0	61,0	-	-	55,8	55,8	-
Anykščių	26,2	71,4	71,4	-	-	70,5	70,5	-
Biržų	35,1	120,6	120,6	-	-	109,6	109,6	-
Druskininkų	18,3	60,5	60,5	-	-	56,0	56,0	-
Dubravos	20,1	52,1	52,1	-	-	50,1	50,1	-
Ignalinos	-	73,8	73,8	-	-	72,0	70,9	1,1
Jonavos	34,1	72,9	72,9	-	-	-	-	-
Joniškio	1,5	68,3	68,3	-	-	65,2	65,2	-
Jurbarko	43,4	126,1	126,1	-	-	112,9	112,9	-
Kaišiadorių	44,2	88,6	88,6	-	-	5,6	5,6	-
Kauno	20,5	58,1	53,2	4,9	-	62,6	62,6	-
Kazlų Rūdos	70,0	103,0	103,0	-	-	90,9	90,9	-
Kėdainių	30,0	111,6	111,6	-	-	101,1	101,1	-
Kretingos	37,0	98,1	98,1	-	-	95,0	95,0	-
Kupiškio	11,9	45,6	45,6	-	-	46,0	45,3	0,7
Kuršėnų	-	86,2	86,2	-	-	83,8	83,8	-
Marijampolės	16,4	86,5	86,5	-	-	79,8	79,8	-
Mažeikių	-	104,7	104,7	-	-	95,7	95,7	-
Nemenčinės	54,0	92,9	92,9	-	-	69,7	69,7	-
Pakruojo	21,6	79,5	79,5	-	-	81,8	81,8	-
Panevėžio	80,0	155,3	155,3	-	-	148,1	148,1	-
Prienų	33,4	67,4	57,7	9,7	-	64,6	64,6	-
Radviliškio	27,3	87,2	87,2	-	-	78,2	78,2	-
Raseinių	5,9	76,3	76,1	-	0,2	73,5	73,5	-
Rietavo	22,1	76,2	76,2	-	-	68,5	68,5	-
Rokiškio	44,1	73,7	73,7	-	-	72,5	72,5	-
Šakių	48,3	100,1	99,1	-	1,0	95,5	95,5	-
Šalčininkų	23,3	86,6	86,6	-	-	83,7	83,4	0,3
Šiaulių	41,1	93,2	93,2	-	-	90,7	89,4	1,3
Šilutės	30,0	96,5	94,8	1,1	0,6	88,2	88,2	-
Švenčionėlių	60,2	109,1	109,1	-	-	100,1	98,9	1,2
Tauragės	80,4	148,5	148,5	-	-	136,1	136,1	-
Telšių	48,3	80,4	68,8	11,6	-	82,3	82,3	-
Tytuvėnų	9,0	49,4	49,4	-	-	49,5	49,5	-
Trakų	43,1	114,0	114,0	-	-	112,6	112,6	-
Ukmergės	54,3	153,5	153,5	-	-	150,4	150,4	-
Utenos	10,0	48,3	48,3	-	-	48,0	48,0	-
Valkininkų	39,1	72,7	72,7	-	-	68,0	68,0	-
Varėnos	51,3	85,4	85,4	-	-	79,3	79,3	-
Veisiejų	23,0	68,5	68,5	-	-	69,7	69,7	-
Vilniaus	47,9	95,5	95,5	-	-	93,2	93,2	-
Zarasų	20,0	45,5	45,5	-	-	45,6	45,6	-
Iš viso Total	1 341,5	3 644,8	3 615,7	27,3	1,8	3 302,4	3 297,8	4,6
Iš viso 2013 Total 2013	1 140,3	3 634,9	3 603,1	30,9	0,9	3 489,4	3 455,1	34,3

Šaltinis: Generalinė miškų urėdija
Source: Directorate General of State Forests

**8.7 MIŠKŲ URĖDIJOSE PAGRINDINIAIS IR PLYNAIS SANITARINIAIS KIRTIMAIS IŠKIRSTŲ
MEDYNŲ AMŽIUS 2014 M.
AGE OF STANDS FELLED BY FINAL AND SALVAGE CLEAR FELLINGS IN STATE FOREST
ENTERPRISES IN 2014**

Medynai Dominant tree species	Plyni Clear				Neplyni Non-clear			
	Miškų grupė Forest group				Miškų grupė Forest group			
	II	III	IV	Iš viso Total	II	III	IV	Iš viso Total
Pušynai <i>Pine</i>	110	120	114	115	137	120	108	111
Eglynai <i>Spruce</i>	95	92	86	86	108	87	83	87
Beržynai <i>Birch</i>	78	76	75	75	93	71	68	72
Drebulynai <i>Aspen</i>	71	67	67	67	85	64	58	61
Juodalksnynai <i>Black alder</i>	-	80	77	77	94	83	74	84
Baltalksnynai <i>Grey alder</i>	-	43	40	41	56	34	36	39
Ažuolynai <i>Oak</i>	-	160	145	146	155	160	133	144
Uosynai <i>Ash</i>	-	102	101	101	81	-	73	80
Kiti <i>Other</i>	-	71	79	79	105	68	74	86
Iš viso Total	90	85	82	83	104	100	88	91

Šaltinis: Valstybinė miškų tarnyba
Source: State Forest Service

8.8 MIŠKO KIRTIMAI IR MEDIENOS TŪRIO PRIEAUGIS MIŠKUOSE, NMI 2005-2014
FOREST FELLINGS AND WOOD INCREMENT IN FORESTS, NFI 2005-2014

Rodiklis Indices	Miškų grupės Forest groups	Visi miškai All forests	Valstybinės reikšmės Of State importance	Privatūs Private	Rezervuoti nuosavybės teisės atkurimui Reserved for restitution
Vidutinis metinis bendras stiebų (su žieve) prieaugis, mln. m ³ <i>Gross mean annual increment with bark, mill. m³</i>	I+II gr.	2,50	1,46	0,78	0,26
	III+IV gr.	16,26	7,13	7,48	1,66
	Iš viso Total	18,77	8,59	8,26	1,92
Plotas, tūkst. ha* <i>Area, thous. ha*</i>	I+II gr.	285,8	179,3	77,7	28,8
	III+IV gr.	1 817,6	830,7	813,3	173,6
	Iš viso Total	2 103,4	1 010,0	891,1	202,4
Tūrio pokytis, mln. m ³ per metus <i>Volume change, mill. m³ per year</i>	I+II gr.	1,57	0,88	0,51	0,17
	III+IV gr.	4,71	1,41	2,26	1,05
	Iš viso Total	6,28	2,29	2,77	1,23
Vidutiniai metiniai kirtimai, mln. m ³ (stiebų su žieve) su sausuoliais <i>Volume of mean cuttings, mill. m³ of stems in bark, including dead stems</i>	I+II gr.	0,50	0,33	0,16	0,02
	III+IV gr.	9,18	4,77	4,19	0,22
	Iš viso Total	9,69	5,09	4,35	0,24
Pagrindiniai, žali medžiai, mln. m ³ <i>Final, living trees, mill. m³</i>	I+II gr.	0,09	0,06	0,03	0,00
	III+IV gr.	5,28	3,04	2,20	0,03
	Iš viso Total	5,37	3,11	2,23	0,03
Tarpiniai, žali medžiai, mln. m ³ <i>Intermediate, living trees, mill. m³</i>	I+II gr.	0,31	0,20	0,10	0,02
	III+IV gr.	2,98	1,29	1,55	0,15
	Iš viso Total	3,30	1,47	1,66	0,17
Iš viso žali medžiai, mln. m ³ <i>Total, living trees, mill. m³</i>	I+II gr.	0,40	0,26	0,13	0,02
	III+IV gr.	8,26	4,33	3,75	0,18
	Iš viso Total	8,67	4,58	3,89	0,20
Iškirsti sausuoliai, mln. m ³ <i>Felled dead trees, mill. m³</i>	I+II gr.	0,10	0,07	0,03	0,00
	III+IV gr.	0,92	0,44	0,44	0,04
	Iš viso Total	1,02	0,51	0,46	0,04
Žuvusių stiebų su žieve tūris, mln. m ³ <i>Volume of dead trees stems overbark, mill. m³</i>	I+II gr.	0,53	0,32	0,14	0,07
	III+IV gr.	3,29	1,39	1,47	0,43
	Iš viso Total	3,82	1,72	1,60	0,49
Sunykęs, mln. m ³ <i>Losses, mill. m³</i>	I+II gr.	0,32	0,17	0,10	0,05
	III+IV gr.	1,94	0,69	0,97	0,29
	Iš viso Total	2,26	0,86	1,07	0,34

* Pagal visus 2010–2014 m. išmatuotus barelius
 * According to all measured plots in 2010-2014

Šaltinis: Valstybinė miškų tarnyba (NMI)
 Source: State Forest Service (NFI)

8.9 METINIS MEDIENOS TŪRIO PRIEAUGIS* IR JO PANAUDOJIMAS PAGAL NUOSAVYBĘ IR MIŠKŲ GRUPES, NMI 2005–2014
GROSS MEAN ANNUAL VOLUME INCREMENT* AND ITS BALANCE DEPENDING ON OWNERSHIP AND FOREST GROUPS, NFI 2005-2014

%

Nuosavybė Ownership	Miškų grupės Forest groups	Tūrio prieaugis Increment		Kaupiamas pagrindiniam naudojimui Accumulated to final felling			Iškirstas tarpiniais kirtimais Felled by intermediate fellings	Žuvusi dalis Dead wood			
		Iš viso, mln. m ³ Total, mill. m ³	%	Sukaupta medyje Accumulated in forest	Iškirsta Felled	Iš viso Total		Sukaupta medyje Accumulated in forest	Iškirsta Felled	Sunykusi Losses	Iš viso Total
Valstybinės reikšmės Forests of State importance	I+II gr.	1,46	100	60	4	64	14	5	5	12	22
	III+IV gr.	7,13	100	20	43	62	18	3	6	10	19
	Iš viso Total	8,59	100	27	36	63	17	4	6	10	20
Privatūs Private	II gr.	0,78	100	65	4	69	13	1	4	13	18
	III+IV gr.	7,48	100	30	29	60	21	1	6	13	20
	Iš viso Total	8,26	100	34	27	61	20	0	6	13	19
Rezervuoti nuosavybės teisės atkurimui Forests reserved for restitution	II gr.	0,26	100	65	0	65	8	8	0	19	27
	III+IV gr.	1,66	100	63	2	65	9	7	2	17	26
	Iš viso Total	1,92	100	64	2	66	9	6	2	18	26
Visi miškai All forests	I+II gr.	2,50	100	63	4	66	12	4	4	13	21
	III+IV gr.	16,26	100	29	32	61	18	2	6	12	20
	Iš viso Total	18,77	100	33	29	62	18	3	5	12	20
Pagreitinto formavimosi medynai Accelerated type of stands			100			< 55	20-30				20-30
Normalaus formavimosi medynai Normal type of stands			100			56-75	15-25				10-20

* Pagal visus 2010–2014 m. išmatuotus barelius
 * According to all measured plots in 2010-2014

Šaltinis: Valstybinė miškų tarnyba (NMI)
 Source: State Forest Service (NFI)

8.10 VIDUTINIO METINIO BENDROJO MEDŽIŲ TŪRIO PRIEAUGIO* BALANSAS PAGAL MIŠKŲ NUOSAVYBĘ, NMI 2005-2014
BALANCE OF GROSS MEAN ANNUAL VOLUME INCREMENT* BY FOREST OWNERSHIP, NFI 2005-2014

Tūrio prieaugis ir jo sudėtinės dalys Increment and its structure	Valstybinės reikšmės Forests of State importance	Privatūs Private		Rezervuoti nuosavybės teisės atkurimui Forests reserved for restitution		Iš viso Total			
		m ³ /ha	%	m ³ /ha	%	m ³ /ha	%	m ³ /ha	%
Bendras Gross	8,5	100	9,3	100	9,5	100	8,9	100	
Tūrio pokytis Volume change	2,3	27	3,1	34	6,1	64	3,0	33	
Iškirstas žalių medžių tūris Felled volume of living trees	Iš viso Total	4,5	53	4,4	47	1,0	10	4,1	46
	Pagrindiniais kirtimais By final fellings	3,1	36	2,5	27	0,1	2	2,6	29
Žuvusių medžių tūris Dead tree volume	Iš viso Total	1,7	20	1,8	19	2,4	26	1,8	20
	Iškirstas Felled	0,5	6	0,5	6	0,2	2	0,5	5

* Pagal visus 2010–2014 m. išmatuotus barelius
 * According to all measured plots in 2010-2014

Šaltinis: Valstybinė miškų tarnyba (NMI)
 Source: State Forest Service (NFI)

**8.11 VIDUTINIO METINIO BENDROJO MEDŽIŲ TŪRIO PRIEAUGIO BALANSAS PAGAL
VYRAujančIAS MEDŽIŲ RŪŠIS, NMI 2005-2014
BALANCE OF GROSS MEAN ANNUAL VOLUME INCREMENT BY FOREST TYPES, NFI 2005-2014**

Tūrio prieaugis ir jo sudėtinės dalys <i>Increment and its structure</i>		Pušynai <i>Pine</i>	Eglynai <i>Spruce</i>	Beržynai <i>Birch</i>	Drebulynai <i>Aspen</i>	Juodalksnynai <i>Black alder</i>	Baltalksnynai <i>Grey alder</i>	Ažuolynai <i>Oak</i>	Uosynai <i>Ash</i>	Kiti <i>Other</i>	Iš viso <i>Total</i>
		Medžių tūrio prieaugis su žieve m^3/ha <i>Increment with bark</i>									
Bendras <i>Gross</i>		9,4	9,6	7,6	10,3	9,4	8,1	7,4	5,8	7,5	8,9
Tūrio pokytis <i>Volume change</i>		4,3	2,9	2,2	0,9	3,2	2,9	1,6	-10,7	3,7	3,0
Iškirstas žalių medžių tūris <i>Felled volume of living trees</i>	Iš viso <i>Total</i>	3,8	5,2	3,4	7,1	3,7	2,6	3,6	9,7	2,1	4,1
	Pagrindiniais kirtimais <i>By final fellings</i>	1,9	3,5	2,5	5,0	2,4	1,6	2,4	6,3	0,4	2,6
Žuvusių medžių tūris <i>Dead trees volume</i>	Iš viso <i>Total</i>	1,3	1,4	2,0	2,3	2,4	2,6	2,2	6,8	1,7	1,8
	Iškirstas <i>Felled</i>	0,5	0,6	0,3	0,9	0,3	0,2	0,6	1,9	0,6	0,5

Šaltinis: Valstybinė miškų tarnyba (NMI) Source: State Forest Service (NFI)

**8.12 ŽUVUSIŲ MEDŽIŲ (5 METŲ LAIKOTARPYJE) STIEBŲ TŪRIO BALANSAS PAGAL MIŠKŲ
NUOSAVYBĘ IR MIŠKŲ GRUPES, NMI 2005-2014
STEM VOLUME OF DEAD TREES (DURING 5 YEARS) AND ITS STRUCTURE BY FOREST
OWNERSHIP AND FOREST GROUPS, NFI 2005-2014**

Žuvusių medžių tūris ir jo sudėtinės dalys <i>Dead trees volume structure</i>	Valstybinės reikšmės <i>Forests of State importance</i>	Privatus <i>Private</i>	Rezervuoti nuosavybės teisės atkurimui <i>Forests reserved for restitution</i>	Iš viso <i>Total</i>	Miškų grupės <i>Forest groups</i>	
					I + II	III+IV
Bendras <i>Total</i>	8,5	9,0	12,1	9,1	9,3	9,1
Sukauptas <i>Accumulated</i>	1,7	0,4	2,7	1,3	1,9	1,2
Iškirstas <i>Felled</i>	2,5	2,6	1,0	2,4	1,7	2,5
Sunykęs <i>Losses</i>	4,3	6,0	8,4	5,4	5,6	5,3

Šaltinis: Valstybinė miškų tarnyba (NMI) Source: State Forest Service (NFI)

**8.13 ŽUVUSIŲ MEDŽIŲ (5 METŲ LAIKOTARPYJE) STIEBŲ TŪRIS IR JO STRUKTŪRA PAGAL
MEDŽIŲ RŪŠIS, NMI 2005-2014
STEM VOLUME OF DEAD TREES (DURING 5 YEARS) AND ITS STRUCTURE BY FOREST TYPES,
NFI 2005-2014**

Žuvusių medžių tūris ir jo sudėtinės dalys <i>Dead trees volume structure</i>	Pušynai <i>Pine</i>	Eglynai <i>Spruce</i>	Beržynai <i>Birch</i>	Drebulynai <i>Aspen</i>	Juodalksnynai <i>Black alder</i>	Baltalksnynai <i>Grey alder</i>	Ažuolynai <i>Oak</i>	Uosynai <i>Ash</i>	Kiti <i>Other</i>	Iš viso <i>Total</i>
	Bendras <i>Total</i>	6,7	7,0	10,0	11,5	12,0	12,8	11,0	34,1	8,3
Sukauptas <i>Accumulated</i>	1,2	0,0	1,4	-1,4	3,9	0,7	2,0	19,5	1,0	1,3
Iškirstas <i>Felled</i>	2,3	3,2	1,6	4,5	1,6	1,1	3,0	9,7	3,1	2,4
Sunykęs <i>Losses</i>	3,2	3,8	7,0	8,3	6,6	10,9	6,0	4,9	4,2	5,4

Šaltinis: Valstybinė miškų tarnyba (NMI) Source: State Forest Service (NFI)

8.14 SAUSUOLIŲ (LIKVIDINIŲ) TŪRIS IR SKAIČIUS PAGAL VYRAUJANČIĄ MEDŽIŲ RŪŠĮ IR NUOSAVYBĘ, NMI 2010-2014

VOLUME (MERCHANTABLE) AND NUMBER OF DEAD TREES BY DOMINANT TREE SPECIES AND FOREST OWNERSHIP, NFI 2010-2014

m³/ha

Medynai Forest type	Valstybinės reikšmės Forests of State importance		Privatus Private		Rezervuoti nuosavybės teisės atkūrimui Forests reserved for restitution		Iš viso Total	
	Tūris, m ³ /ha Volume, m ³ /ha	Medžių skaičius, vnt./ha Number of trees per ha	Tūris, m ³ /ha Volume, m ³ /ha	Medžių skaičius, vnt./ha Number of trees per ha	Tūris, m ³ /ha Volume, m ³ /ha	Medžių skaičius, vnt./ha Number of trees per ha	Tūris, m ³ /ha Volume, m ³ /ha	Medžių skaičius, vnt./ha Number of trees per ha
Pušynai Pine	9,4	97	10,2	91	13,5	107	10,0	95
Eglynai Spruce	8,5	107	11,3	124	13,7	335	9,8	126
Beržynai Birch	11,4	124	9,0	117	11,9	138	10,4	123
Drebulynai Aspen	16,8	223	13,1	230	21,0	178	15,4	223
Juodalksnynai Black alder	15,6	127	11,4	150	10,5	142	13,2	138
Baltalksnynai Grey alder	8,2	172	8,7	150	13,5	171	9,6	158
Ažuolynai Oak	18,6	97	12,1	75	44,3	95	17,4	86
Uosynai Ash	40,8	360	28,0	191	56,3	228	35,8	263
Kiti Other	8,7	64	12,0	95	12,7	41	10,7	77
Iš viso Total	11,1	119	10,6	125	14,2	157	11,2	125

Šaltinis: Valstybinė miškų tarnyba (NMI) Source: State Forest Service (NFI)

8.15 SAUSUOLIŲ (LIKVIDINIŲ) TŪRIO PASISKIRSTYMAS PAGAL MEDŽIŲ RŪŠĮ IR SKERSMENĮ, NMI 2010-2014
DISTRIBUTION OF DEAD TREES VOLUME (MERCHANTABLE) BY TREE SPECIES AND DIAMETER, NFI 2010-2014

m³/ha

Medžio skersmuo Diameter	Pušis Pine	Eglė Spruce	Beržas Birch	Drebulė Aspen	Juodalksnis Black alder	Baltalksnis Grey alder	Ažuolas Oak	Uosis Ash	Kitos Other	Iš viso Total
Tūris, m³/ha Volume, m³/ha										
≤ 14 cm	0,7	0,5	0,3	0,1	0,2	0,2	0,1	0,3	0,1	2,5
14,1–26 cm	1,2	0,7	0,5	0,1	0,4	0,4	0,1	0,5	0,2	4,1
26,1–38 cm	0,7	0,6	0,4	0,3	0,2	0,1	0,1	0,4	0,1	2,8
≥ 38,1 cm	0,3	0,5	0,2	0,2	0,1	0,0	0,3	0,2	0,1	1,8
Iš viso Total	2,9	2,3	1,3	0,7	0,9	0,7	0,5	1,4	0,5	11,2
Medžių skaičius, vnt./ha Number of trees per ha										
≤ 14 cm	16,8	24,9	12,5	10,0	5,7	10,0	2,3	14,6	7,2	103,9
14,1–26 cm	5,0	2,9	1,8	0,4	1,6	1,7	0,5	2,0	1,0	16,8
26,1–38 cm	0,8	0,7	0,5	0,3	0,2	0,1	0,1	0,5	0,2	3,3
≥ 38,1 cm	0,2	0,2	0,1	0,1	0,0	0,0	0,1	0,1	0,0	0,9
Iš viso Total	22,7	28,6	14,8	10,8	7,5	11,9	3,0	17,2	8,4	124,9

Šaltinis: Valstybinė miškų tarnyba (NMI) Source: State Forest Service (NFI)