

2014 m. sanitarinei miškų apsaugos būklei gerinti miškų urėdijos taikė įvairias apsaugos priemones 73,2 tūkst. ha plote. Biologinės apsaugos priemonės naudotos 21,0 tūkst. ha plote, vėjavartos ir sniegalaūžos išvalytos 13,0 tūkst. ha plote. Duomenys apie sanitarinius miško kirtimus pateikti VIII skyriuje. Cheminės kovos priemonės naudotos 4,2 tūkst. ha plote.

2014 m. miškų urėdijose pagaminta ir iškabinta 11,7 tūkst. naujų, išvalyta ir suremontuota 8,6 tūkst. senų inkilų, aptverta 2,3 tūkst. skruzdėlynų, atrinkta ir paženklinta 3,6 tūkst. uoksinių medžių, imtasi kitų priemonių sanitarinei miškų apsaugos būklei pagerinti.

Liemenų kenkėjų židinių prevencijai 3,3 tūkst. ha plote atrinkta ir išdėstyta 6,5 tūkst. m³ (2013 m. – 6,0 tūkst. m³) vabzdžiagaudžių medžių. Per metus 6,6 tūkst. ha valstybinių miškų plote pašalinta 66,0 tūkst. m³ kenkėjų apniktų medžių (2013 m. – 65,6 tūkst. m³). Žievėgraužio tipografo pakenktuose eglynuose išdėstyta 4,7 tūkst. gaudyklių (dispenserių).

Nuo liemenų kenkėjų apsaugota 161,0 tūkst. m³ paruoštos spygliuočių medienos: 154,1 tūkst. m³ (2013 m. – 120,0 tūkst. m³) - apdorota insekticidais, o 225 m³ (2013 m. - 524 m³) - nužievinta. Saugant želdinius, 410 ha plote buvo iškastos duobelės ir grioveliai pušiniam straubliukui gaudyti, o 43 ha išdėstyti jaukai. Medelių apsaugai nuo žvėrių 18,2 tūkst. ha plote buvo naudoti repelentai. 1279 ha plotas aptvertas tvora ar jame naudotos individualios medelių apsaugos. Šakninės pinties profilaktikai 1,2 tūkst. ha plote spygliuočių kelmai buvo aptepti karbamido skiediniu, 232 ha plote pasodinti šakninei pinčiai atsparūs želdiniai.

Various forest protection measures were applied by the state forest enterprises on 73,200 ha of forest land in 2014. Biological treatment was applied on 21,000 ha. Trees damaged by wind and snow were removed from 13,000 ha. Data about sanitary felling are presented in chapter VIII. Chemical protection measures were used on area 4,200 ha.

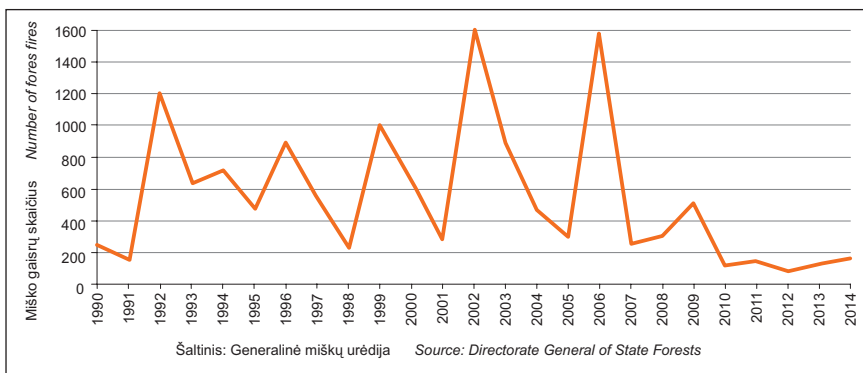
For sanitary protection, state forest enterprises set up 11,700 new nesting-boxes as well as cleared and repaired 8,600 old boxes. Among other measures, the enterprises fenced 2,300 anthills and marked 3,600 hollow trees.

To prevent outbreaks of bark beetles, 6,500 m³ of trap trees (6,000 m³ in 2013) were selected and allocated on 3,300 ha. Around 66,000 m³ (65,600 m³ in 2013) of infested trees were removed from 6,600 ha of state owned forests. 4,700 pheromone dispensers were placed in damaged spruce stands.

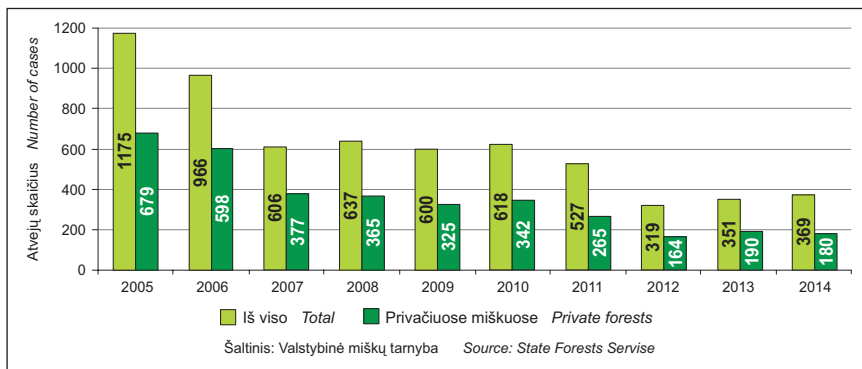
Protection measures were applied on 161,000 m³ of coniferous round wood, to avoid bark beetle damage. From this, 154,100 m³ were sprayed with insecticides (120,000 m³ in 2013) and 225 m³ were debarked (524 m³ in 2013).

To protect young forest plantations against pine weevil (*Hyllobius* sp.), pits and trenches were dug on 410 ha, baited traps were located on 43 ha. To avoid game damage, repellents were applied on 18,200 ha. Fencing and individual tree protection measures were used in area of 1,279 ha. Stumps were treated with urea solution on 1,200 ha, to prevent the spread of root rot. 232 ha were planted with root rot resistant plants.

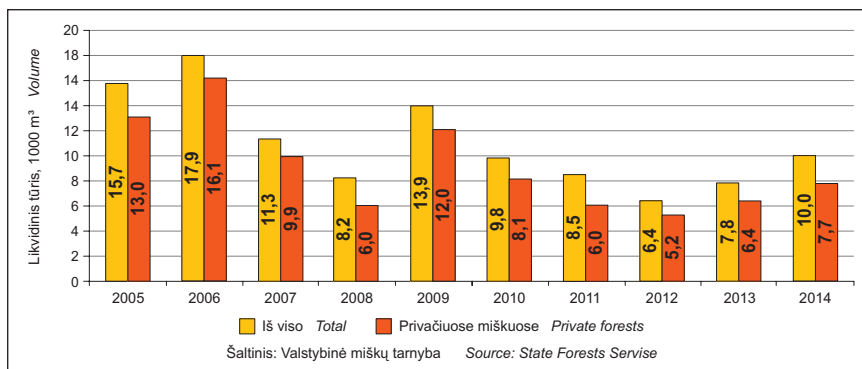
6.1 MIŠKO GAISRŲ SKAIČIUS 1990-2014 M.
NUMBER OF FOREST FIRES, 1990-2014



6.2 NETEISŲ MIŠKO KIRTIMŲ ATVEJŲ SKAIČIUS 2005-2014 M.
NUMBER OF CASES OF ILLEGAL FOREST FELLINGS, 2005-2014



6.3 NETEISĖTAI IŠKIRSTOS MEDIENOS KIEKIS 2005-2014 M.
ILLEGALLY FELLED TIMBER, 2005-2014



6.1 VALSTYBINIŲ MIŠKŲ, KURIOSE NAUDOTOS SANITARINĖS APSAUGOS PRIEMONĖS, PLOTAI 2014 M.

STATE FOREST AREAS TREATED WITH SANITARY PROTECTION MEANS IN STATE FORESTS IN 2014

Miškų urėdija, nacionalinis parkas State forest enterprise, national park	Sanitarinės apsaugos priemonės Sanitary protection means					
	Iš viso Total	Biologinės Biological	Cheminės * Chemical *	Išvalyta vėjavartų ir sniegalaužų Windbreakes, windfalls removals		Kitos ** Other **
	ha	ha	ha	ha	m ³	ha
Alytaus	2 477	753	104	674	2 599	946
Anykščių	1 374	267	118	-	-	989
Biržų	1 254	550	32	85	521	587
Druskininkų	1 272	416	12	54	697	790
Dubravos	1 468	219	98	200	2 400	951
Ignalinos	1 240	400	120	31	688	689
Jonavos	949	152	35	148	734	614
Joniškio	742	103	31	72	543	536
Jurbarko	4 149	1 709	108	954	3 301	1 378
Kaišiadorių	1 825	630	182	37	1 421	976
Kauno	1 208	183	144	416	4 250	465
Kazlų Rūdos	1 255	545	58	165	2 013	487
Kėdainių	1 179	448	23	303	4 112	405
Kretingos	1 389	481	226	81	1 139	601
Kupiškio	897	282	60	201	3 027	354
Kuršėnų	806	222	165	111	934	308
Marijampolės	1 365	427	62	349	2 620	527
Mažeikių	1 427	620	184	37	541	586
Nemenčinės	1 397	172	20	59	117	1 146
Pakruojo	1 397	316	10	648	9 500	423
Panevėžio	2 739	545	199	934	17 969	1 061
Prienų	2 628	641	13	402	2 086	1 572
Radviliškio	2 298	727	332	264	3 092	975
Raseinių	1 817	225	100	880	2 960	612
Rietavo	1 084	250	12	459	4 939	363
Rokiškio	1 284	436	125	124	3 401	599
Šakių	2 191	795	178	273	2 050	945
Šalčininkų	894	184	80	192	4 039	438
Šiaulių	788	104	101	116	1 126	467
Šilutės	2 836	761	109	150	1 404	1 816
Švenčionėlių	1 721	399	64	151	1 890	1 107
Tauragės	5 546	1 738	103	2 625	24 698	1 080
Telšių	1 267	430	91	12	320	734
Tytuvėnų	1 395	615	26	243	867	511
Trakų	2 838	650	324	480	4 055	1 384
Ukmergės	2 166	125	75	130	3 446	1 836
Utenos	1 543	338	67	22	300	1 116
Valkininkų	2 180	748	83	178	2 291	1 171
Varėnos	1 555	294	49	40	1 112	1 172
Veisiejų	1 966	767	51	299	3 201	849
Vilniaus	1 238	383	82	241	1 620	532
Zarasų	1 778	648	98	150	678	882
Kuršių nerijos NP	405	263		4	20	138
Iš viso Total	73 230	20 961	4 157	12 994	128 721	35 118
Iš viso 2013 Total 2013	74 257	20 503	3 919	14 586	213 724	35 249

* Priemonės atliktos miške (be daigynų ir medelynų)

* Means performed in forests (without forest nurseries)

** Fizinės-mechaninės priemonės, gaisro pažeistų medžių iškirtimas

** Physical-mechanical means and removal of trees damaged by fire

Šaltinis: Valstybinė miškų tarnyba
Source: State Forest Service

**6.2 MIŠKO GAISRAI MIŠKŲ URĖDIJŲ IR NACIONALINIO PARKO TERITORIJOSE 2014 M.
FOREST FIRES IN THE TERRITORY OF STATE FOREST ENTERPRISES AND NATIONAL
PARK IN 2014**

Miškų urėdija, nacionalinis parkas <i>State forest enterprise, national park</i>	Gaisrų skaičius <i>Number of forest fires</i>		Gaisrų apimtas plotas <i>Burnt forest area</i> ha		Vidutinis gaisro plotas <i>Average area of fire</i> ha	
	Iš viso <i>Total</i>	Privačiuose miškuose <i>Private forests</i>	Iš viso <i>Total</i>	Privačiuose miškuose <i>Private forests</i>	Iš viso <i>Total</i>	Privačiuose miškuose <i>Private forests</i>
Alytaus	-	-	-	-	-	-
Anykščių	10	5	2,1	0,8	0,21	0,17
Biržų	1	1	0,0	0,0	0,02	0,02
Druskininkų	12	8	3,2	1,4	0,27	0,17
Dubravos	1	-	0,0	-	0,01	-
Ignalinos	7	2	1,3	0,4	0,19	0,18
Jonavos	5	1	0,5	0,0	0,10	0,01
Joniškio	-	-	-	-	-	-
Jurbarko	4	-	1,5	-	0,38	-
Kaišiadorių	1	1	0,6	0,6	0,61	0,61
Kauno	1	1	0,0	0,0	0,01	0,01
Kazlų Rūdos	-	-	-	-	-	-
Kėdainių	-	-	-	-	-	-
Kretingos	2	-	0,5	-	0,23	-
Kupiškio	-	-	-	-	-	-
Kuršėnų	-	-	-	-	-	-
Marijampolės	-	-	-	-	-	-
Mažeikių	5	1	1,9	0,5	0,37	0,50
Nemenčinės	21	9	2,5	1,4	0,12	0,15
Pakruojo	-	-	-	-	-	-
Panevėžio	4	2	0,6	0,2	0,15	0,08
Prienų	2	1	1,1	0,9	0,55	0,92
Radviliškio	-	-	-	-	-	-
Raseinių	-	-	-	-	-	-
Rietavo	1	1	0,8	0,8	0,79	0,79
Rokiškio	7	4	0,9	0,8	0,12	0,21
Šakių	2	1	0,2	0,0	0,12	0,01
Šalčininkų	10	4	4,1	0,6	0,41	0,14
Šiaulių	5	1	0,1	0,1	0,02	0,05
Šilutės	-	-	-	-	-	-
Švenčionėlių	5	3	0,4	0,1	0,08	0,04
Tauragės	-	-	-	-	-	-
Telšių	1	-	0,0	-	0,01	-
Tytuvėnų	-	-	-	-	-	-
Trakų	3	1	1,1	0,0	0,37	0,01
Ukmergės	4	2	0,8	0,6	0,21	0,31
Utenos	2	1	0,7	0,6	0,35	0,59
Valkininkų	8	6	0,7	0,6	0,09	0,09
Varėnos	5	4	0,5	0,5	0,10	0,12
Veisiejų	4	4	0,3	0,3	0,07	0,07
Vilniaus	17	4	3,2	0,4	0,19	0,10
Zarasų	2	1	0,2	0,1	0,08	0,05
Kuršių nerijos NP	3	-	131,8	-	43,94	-
Kiti valdytojai <i>Other holders</i>	-	-	-	-	-	-
Iš viso <i>Total</i>	155	69	161,6	11,4	1,04	0,17
Iš viso 2013 <i>Total 2013</i>	123	41	24,7	7,0	0,20	0,17

Šaltinis: Generalinė miškų urėdija
Source: Directorate General of State Forests

**6.3 NETEISĖTI KIRTIMAI VALSTYBINIUOSE IR PRIVAČIUOSE MIŠKUOSE 2014 M.
ILLEGAL FELLING IN STATE AND PRIVATE FORESTS IN 2014**

Rodiklis <i>Indicator</i>	Neteisėtas miško kirtimas <i>Illegal felling</i>				Sulaikyta gabenamos medienos <i>Suspension of transported roundwood</i> m ³
	Atvejų skaičius <i>Number of cases</i>	Tūris <i>Volume</i> m ³	Žala miško valdytojų, naudotojų miškui ir turtui, tūkst. Eur <i>Damage to the forest and property of forest owners, managers, 1000 EUR</i>	Žala aplinkai, tūkst. Eur <i>Damage to the environment, 1000 EUR</i>	
Nustatyta <i>Detected</i>	369	9 983	X	X	119
Valstybiniuose miškuose <i>State forests</i>	189	2 267	X	X	119
Privačiuose miškuose <i>Private forests</i>	180	7 717	X	X	0
Išaiškinta <i>Solved</i>	290	7 037	X	X	119
Valstybiniuose miškuose <i>State forests</i>	158	1 988	X	X	119
Privačiuose miškuose <i>Private forests</i>	132	5 049	X	X	0
Paskaičiuota žala <i>Damage</i>	X	X	32,9	839,6	X
Valstybiniuose miškuose <i>State forests</i>	X	X	32,9	766,2	X
Privačiuose miškuose <i>Private forests</i>	X	X	X	73,4	X

Šaltinis: Valstybinė miškų tarnyba
Source: State Forest Service

**6.4 PAGAMINTOS MIŠKO PRODUKCIJOS GROBIMAS VALSTYBINIUOSE MIŠKUOSE 2014 M.
STEALING OF PREPARED FOREST PRODUCTION IN STATE FORESTS IN 2014**

	Atvejų skaičius <i>Number of cases</i>	Tūris <i>Volume</i> m ³		Žala miško valdytojų, naudotojų miškui, tūkst. Eur <i>Damage to the forest of forest owners, managers, 1000 EUR</i>		Neišieškota žala, tūkst. Eur <i>Don't recovered damage, 1000 EUR</i>
		Iš viso <i>Total</i>	Konfiskuotas <i>Confiscated</i>	Iš viso <i>Total</i>	Išieškota <i>Recovered</i>	
Nustatyta <i>Detected</i>	31	643	94	36,3	1,1	35,2
Išaiškinta <i>Solved</i>	15	131	93	5,3	1,1	4,2

Šaltinis: Valstybinė miškų tarnyba
Source: State Forest Service

**6.5 ADMINISTRACINIŲ PRIEMONIŲ TAIKYMAS UŽ NETEISĖTUS KIRTIMUS IR KITAS MIŠKO
PAŽAIDAS 2014 M.
ADMINISTRATIVE FINES AND PLAINTS FOR ILLEGAL FELLINGS AND OTHERS DISTURBANCES
OF LAW AND ORDER IN 2014**

Rodiklis <i>Characteristic</i>	Administracinės baudos ir ieškiniai <i>Administrative fines and complaints</i>		
	Nubausti asmenys <i>Punished persons</i>	Skirta, tūkst. Eur <i>Imposed, 1000 EUR</i>	Išieškota, tūkst. Eur <i>Recovered, 1000 EUR</i>
Administracinės baudos <i>Administrative fines</i>	782	74,7	60,8
Valstybiniuose miškuose <i>State forests</i>	290	18,5	16,3
Privačiuose miškuose <i>Private forests</i>	492	56,2	44,4
Už neteisėtus miško kirtimus <i>For illegal felling</i>	261	54,4	41,6
Valstybiniuose miškuose <i>State forests</i>	141	15,7	13,6
Privačiuose miškuose <i>Private forests</i>	120	38,7	28,0
Už kitas miško pažaidas <i>For other disturbances</i>	521	20,4	19,1
Valstybiniuose miškuose <i>State forests</i>	149	2,8	2,7
Privačiuose miškuose <i>Private forests</i>	372	17,6	16,4
Žala miško valdytojų, naudotojų miškui <i>Damage to the forest of forest owners, managers</i>	196	19,5	19,0
Žala aplinkai <i>Damage to the environment</i>	245	178,7	113,9
Valstybiniuose miškuose <i>State forests</i>	122	72,8	33,4
Privačiuose miškuose <i>Private forests</i>	123	105,9	80,4

Šaltinis: Valstybinė miškų tarnyba
Source: State Forest Service