

PREKYBA APVALIAJA MEDIENA

ROUNDWOOD MARKET

2013 m. Lietuvoje vietiniam suvartojimui liko apie 5,7 mln. m³ apvaliosios medienos. Nors kirtimai, lyginant su 2012, ir išaugo, bet suvartojimas neaugo dėl didėjančio medienos eksporto. Užsienio rinkose parduotas medienos kiekis, lyginant su 2012 m., išaugo 28% iki 2,0 mln. m³. Medienos sunaudojimas pramonėje mažėjo, o energijos gamybai panaudotos medienos kiekis išaugo.

Apvaliosios padarinės medienos 2013 m. eksportuota 1,81 mln. m³, t.y. 24% daugiau nei 2012 m. Ypatingai augo rąstų eksportas. Šios medienos 2012 m. išvežta 0,59 mln. m³, o 2013 m. – 0,96 mln. m³.

Per metus apvaliosios medienos eksportas į Švediją nuo 342 tūkst. m³ sumažėjo iki 243 tūkst. m³. Daugiausiai medienos išvežta pirmoje metų pusėje 134 tūkst. m³.

Apvaliosios medienos eksportas į Lenkiją 2013 m. praktiškai nepasikeitė ir siekė 284 tūkst. m³. Aktyviau eksportas vyko pirmą pusmetį. Per jį į Lenkiją išvežta 165 tūkst. m³ medienos.

Apvaliosios medienos eksportas į Latviją išaugo

The annual consumption of roundwood in Lithuania was 5.7 million m³ during 2013. The increase of fellings didn't lead to increase of consumption due to growth in exports. Export of roundwood increased by 28% to 2.0 million m³. Consumption of roundwood in the wood industry decreased against the increase in the energy sector.

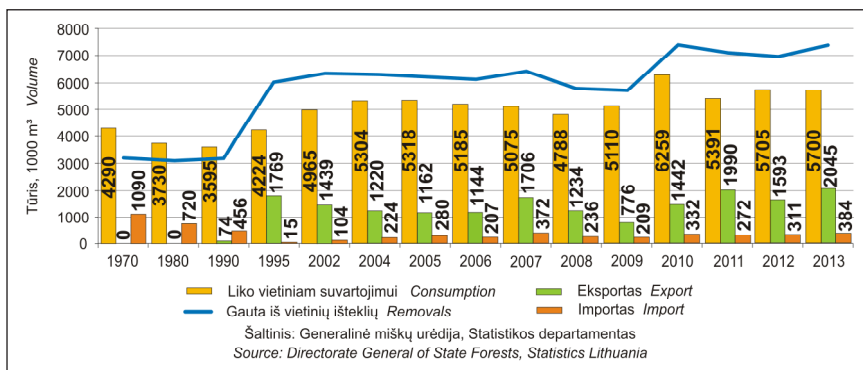
The export of industrial roundwood was 1.81 million m³, i.e. 24% more compared with 2012. Especially noticeable was growth of saw logs export from 0.59 million m³ in 2012 to 0.96 million m³ in 2013.

The sales in Swedish market decreased from 342,000 m³ to 243,000 m³. The majority of wood was exported in the first half of the year (134,000 m³).

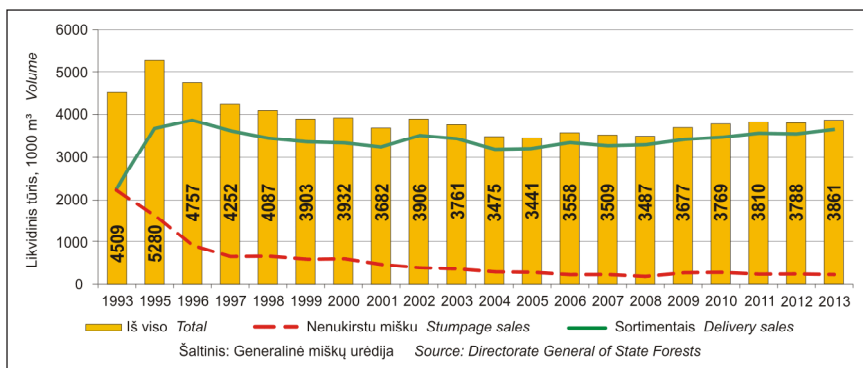
Industrial roundwood exports to Poland remained unchanged with 284,000 m³. More than a half (165,000 m³) of this volume was exported during the first six months.

The deliveries to Latvia increased by 61% to

9.1 APVALIOSIOS MEDIENOS RUOŠA IR PREKYBA APVALIAJA MEDIENA 1970-2013 M.
ROUNDWOOD REMOVALS AND TRADE, 1970-2013



9.2 APVALIOSIOS MEDIENOS PARDAVIMAS NENUKIRSTU MIŠKU
IR SORTIMENTAIS VALSTYBINIUOSE MIŠKUOSE 1993-2013 M.
SALES OF ROUNDWOOD AND STANDING TIMBER IN STATE FORESTS, 1993-2013



61% iki 617 tūkst. m³. Du trečdalius eksporto sudarė rąstai.

Eksportas į Kiniją nuo 97 tūkst. m³ išaugo iki 279 tūkst. m³. Į Kiniją daugiausiai vežti spygliuočių rąstai. Beržo rąstų išvežta 27 tūkst. m³.

2013 m. importuota 360 tūkst. m³ apvaliosios padarinės medienos, arba ketvirtadaliu daugiau nei 2012 m.

Pagrindine medienos tiekėja išliko Baltarusija, iš kurios įvežta 203 tūkst. m³ medienos, t.y. trečdaliu daugiau nei praeitais metais. Importas iš Lenkijos nuo 32 tūkst. m³ išaugo iki 70 tūkst. m³. Iš Latvijos įvežtas kiekis sumažėjo nuo 87 tūkst. m³ iki 70 tūkst. m³. Importas iš Ukrainos nuo 23 tūkst. m³ sumažėjo iki 15 tūkst. m³. Iš Baltarusijos daugiausiai įvežti popiermedžiai, Lenkijos – spygliuočių rąstai, Latvijos – minkštųjų lapuočių rąstai, Ukrainos – ažuolo rąstai.

2013 m. miškų urėdijos pardavė 3,65 mln. m³ apvaliosios medienos, arba 3% daugiau nei 2012 m. Spygliuočių rąstų parduota 1,13 mln. m³ arba 2% daugiau nei prieš metus. Minkštųjų lapuočių rąstų pardavimai sumažėjo 1% iki 620 tūkst. m³. 2012 m. urėdijos pardavė 41 tūkst. m³ kietųjų lapuočių rąstų, o 2013 m. – 38 tūkst. m³. Malkinės medienos (malkos ir plokščių mediena) pardavimai per metus padidėjo 11% iki 1,22 mln. m³.

617,000 m³. Saw logs make up two thirds of this volume.

Exports to China increased from 97,000 m³ in 2012 to 279,000 m³ in 2013. This amount mainly consisted of coniferous logs. Export of birch logs increased to 27,000 m³.

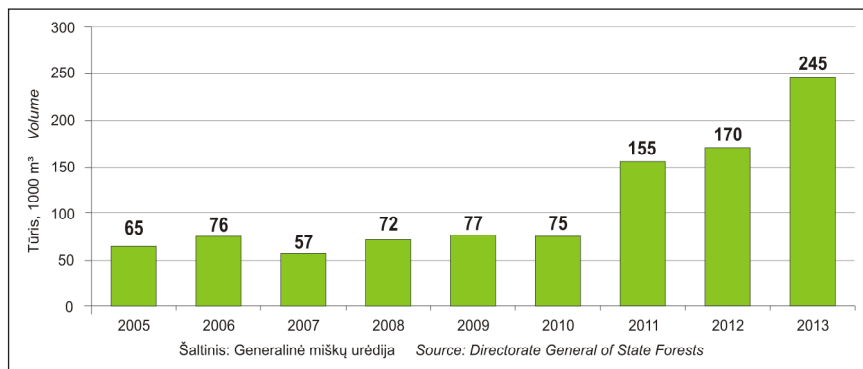
Imports of industrial roundwood increased by 25% in 2013 and reached 360,000 m³.

The main supplier of roundwood was Belarus with 203,000 m³. Imports from Belarus grew up by one third compared with previous year. Roundwood purchases from Poland increased from 32,000 m³ to 70,000 m³. Imports from Latvia decreased from 87,000 m³ to 70,000 m³ and Ukraine from 23,000 m³ to 15,000 m³. Imports from Belarus consisted mainly of pulpwood. Coniferous saw logs were predominated in imports from Poland, non-coniferous logs from Latvia and oak logs from Ukraine.

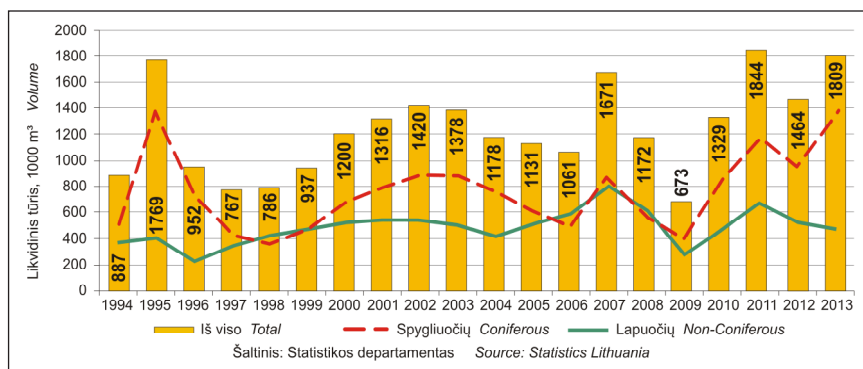
State forest enterprises sold 3.65 million m³ of roundwood during 2013 or 3% more compared with 2012. Coniferous logs amounted to 1.13 million m³ or 2% more compared with 2012. Sales of non-coniferous logs decreased by 2% to 0.66 million m³.

The sales of spruce saw logs increased by 7% to 0.35 million m³. The purchase of pine remained

9.3 MIŠKO KIRTIMO ATLIKŲ PARDAVIMAS VALSTYBINIUOSE MIŠKUOSE 2005-2013 M. SALES OF FOREST FELLING RESIDUES IN STATE FORESTS, 2005-2013



9.4 APVALIOSIOS PADARINĖS MEDIENOS EKSPORTAS 1994–2013 M. EXPORTS OF INDUSTRIAL ROUNDWOOD, 1994-2013



Eglės pjautinių rąstų pardavimai 2013 m. padidėjo 7% - iki 0,35 mln. m³. Pušies pjautinių rąstų parduota 0,35 mln. m³, arba tiek pat, kaip ir prieš metus. Spygliuočių smulkiųjų pjautinių rąstų pardavimai per metus sumažėjo 2% ir siekė 0,42 mln. m³.

Popiermedžių parduota 0,64 mln. m³, t.y. 5% mažiau nei prieš metus. Eglės popiermedžių parduota 250 tūkst. m³, t.y. 4% mažiau nei 2012 m. Parduotas beržo popiermedžių kiekis sumažėjo 1% - iki 249 tūkst. m³, o pušies -14% iki 127 tūkst. m³.

2013 m. iš valstybinių miškų nenukirstu mišku parduota 225 tūkst. m³ medienos (2012 m. - 239 tūkst. m³).

2013 m. sausio pradžioje visų apvaliosios medienos sortimentų kainos miškų urėdijose padidėjo. Spygliuočių rąstai pabrango apie 8%. Per likusius mėnesius eglės rąstų kaina padidėjo dar beveik 10%. Tuo tarpu pušies rąstų kainos per metus praktiškai nepasikeitė. Vidutinė eglės rąstų kaina nuo 201 Lt/m³ 2012 m. padidėjo iki 219 Lt/m³ 2013 m., o pušies atitinkamai nuo 189 Lt/m³ iki 207 Lt/m³. Spygliuočių smulkiųjų pjautinių rąstų kaina nuo 156 Lt/m³ padidėjo iki 168 Lt/m³.

Beržo rąstų kainos sausį padidėjo 10%, bet vėliau pradėjo mažėti ir mažėjo visą pirmą pusmetį

unchanged during the year and amounted to 0.35 million m³. Sales of small-sized coniferous logs decreased by 2% to 0.42 million m³.

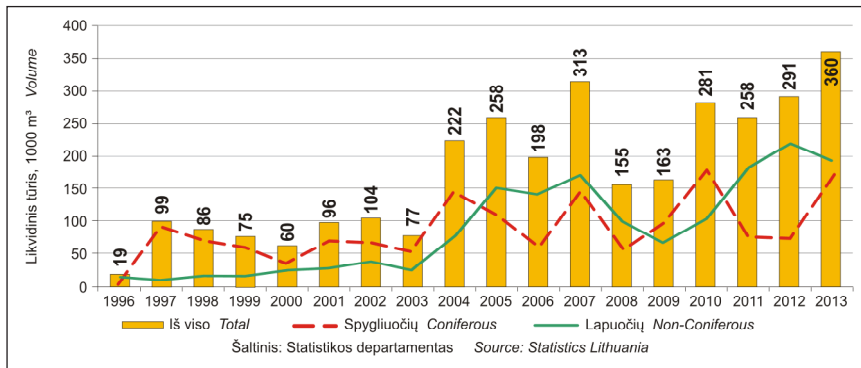
The sales of pulpwood decreased by 5% and reached 0.64 million m³. The biggest reduction of volume was in pine pulpwood sales, which decreased by 14% to 127,000 m³. The volume of sold spruce pulpwood decreased by 4% to 250,000 m³ and birch pulpwood by 1% to 249,000 m³.

Stumpage sales in state forests amounted to 225,000 m³ (239,000 m³ in 2012).

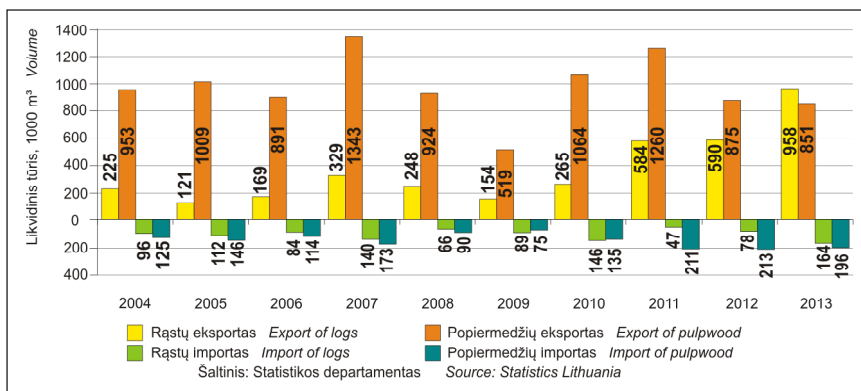
Prices of roundwood in State forest enterprises increased at the beginning of January 2013. Prices of coniferous saw logs increased by 8%. Spruce saw logs price grew up by additional 10% during remaining months. Prices of pine saw logs remained unchanged until the end of the year. Average prices for spruce saw logs grew from 201 LTL/m³ in 2012 to 219 LTL/m³ in 2013. Corresponding values for pine saw logs were 189LTL/m³ and 207 LTL/m³. The price of small-sized coniferous logs increased from 156 LTL/m³ to 168 LTL/m³.

Price of birch logs increased by 10% in January 2013, but until July it steady decreased. It remained stable in the second half of the year. Average price was 215 LTL/m³ (208 LTL/m³ in 2012).

9.5 APVALIOSIOS PADARINĖS MEDIENOS IMPORTAS 1996–2013 M. IMPORTS OF INDUSTRIAL ROUNDWOOD, 1996–2013



9.6 EKSPORTUOJAMOS IR IMPORTUOJAMOS APVALIOSIOS PADARINĖS MEDIENOS SORTIMENTINĖ SUDĖTIS 2004–2013 M. STRUCTURE OF EXPORTED AND IMPORTED INDUSTRIAL ROUNDWOOD, 2004–2013



Antroje metų pusėje kaina išliko stabili. Vidutiniškai beržo rąstai 2013 m. kainavo 215 Lt/m³ (2012 m. – 208 Lt/m³).

Sausio mėn. santykinai labiausiai pabrango popiermedžiai – 11-15%. Beržo popiermedžių kainos pradėjo mažėti vasario mėn. ir per pirmą pusmetį sumažėjo 15%, o antroje metų pusėje nesikeitė. Tuo tarpu eglės ir pušies popiermedžių kainos per vasario-gruodžio mėn. išaugo dar dešimtdaliu.

Eglės popiermedžių vidutinė kaina 2013 m. siekė 99 Lt/m³ (2012 m. - 81 Lt/m³). Pušies popiermedžiai kainavo 94 Lt/m³ (2012 m. 82 Lt/m³). Beržo popiermedžių kaina išliko tokia pati kaip ir 2012 m. - 101 Lt/m³.

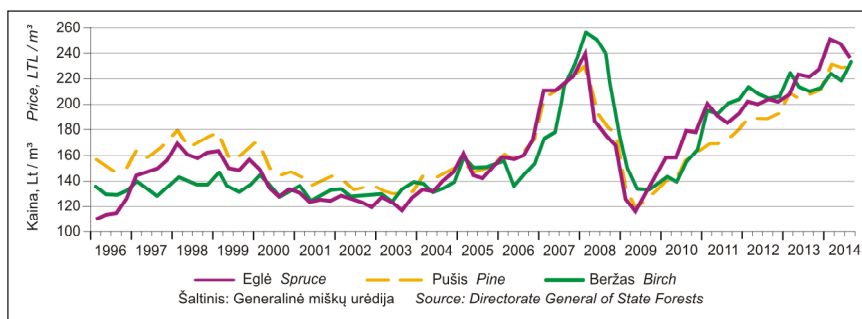
Vidutinė malkų kaina (76 Lt/m³) per metus nepasikeitė. Plokščių mediena nuo 64 Lt/m³ pabrango iki 66 Lt/m³. Vidutinė metinė apvaliosios medienos kaina miškų urėdijose per metus nuo 126 Lt/m³ padidėjo iki 133 Lt/m³. Apvaliosios medienos kainos pateikiamos miško kelkraštyje (be PVM).

Increase of pulpwood prices was relatively most significant - 11-15% in January. Prices of birch pulpwood gradually decreased during first half of the year. Price tumbled by 15% compared with January. There weren't significant changes in the second half. Meanwhile, prices of spruce and pine pulpwood increased by one tenth during the year. The average annual price of spruce pulpwood was 99 LTL/m³ in 2013 and 81 LTL/m³ in 2012. Prices of pine pulpwood grew up from 82 LTL/m³ in 2012 to 94 LTL/m³ in 2013. Birch price 101 LTL/m³ was in the same level like in 2012.

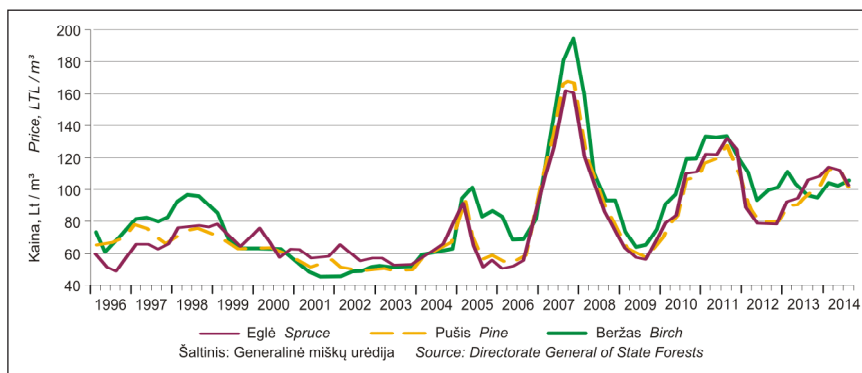
Prices of fuelwood and wood for fibre wood in December 2013 were by 25% and 20% higher than it was in the same month 2012, but average annual price 76 LTL/m³ for fire wood remained unchanged. Average price of fibre wood shows only increase from 64 LTL/m³ to 66 LTL/m³.

The mean prices of roundwood in state forest enterprises increased from 126 LTL/m³ in 2012 to 133 LTL/m³ in 2013. It is roadside prices without VAT.

9.7 RĄSTŲ, PAGAMINTŲ VALSTYBINIUOSE MIŠKUOSE, KAINOS KETVIRČIAIS 1996–2014 M. (MIŠKO SANDĖLYJE BE PVM)
ROADSIDE PRICES OF LOGS IN STATE FORESTS BY QUARTERS (WITHOUT VAT), 1996-2014



9.8 POPIERMEDŽIŲ, PAGAMINTŲ VALSTYBINIUOSE MIŠKUOSE, KAINOS KETVIRČIAIS 1996–2014 M. (MIŠKO SANDĖLYJE BE PVM)
ROADSIDE PRICES OF PULPWOOD IN STATE FORESTS BY QUARTERS (WITHOUT VAT), 1996-2014



**9.1 MEDIENOS PARDAVIMAS NENUKIRSTU MIŠKU VALSTYBINIUOSE MIŠKUOSE
KETVIRČIAIS 1998–2013 M.
STUMPAGE SALES IN STATE FORESTS, 1998-2013**

1000 m³

Ketvirtis Quarter	Metai Year														
	1998	1999	2000	2001	2003	2004	2005	2006	2007	2008	2009	2010	2011	2012	2013
I	277	245	317	214	231	141	167	126	124	90	144	124	121	128	136
II	90	69	94	59	39	34	29	20	25	24	26	22	37	28	19
III	62	69	58	51	42	31	28	23	27	19	27	55	30	25	31
IV	225	186	131	146	46	93	58	60	54	55	66	88	55	58	38
Iš viso Total	654	569	600	470	358	299	281	229	231	187	262	289	243	239	225

Šaltinis: Generalinė miškų urėdija
Source: Directorate General of State Forests

**9.2 APVALIOSIOS MEDIENOS, PARUOŠTOS VALSTYBINIUOSE MIŠKUOSE, PARDAVIMAS
IR SUNAUDOJIMAS KETVIRČIAIS 1999–2013 M.
ROUNDWOOD DELIVERY SALES AND CONSUMPTION IN STATE FORESTS, 1999-2013**

1000 m³

Ketvirtis Quarter	Metai Year														
	1999	2000	2001	2002	2003	2004	2005	2006	2007	2008	2009	2010	2011	2012	2013
I	878	887	939	844	1 049	933	796	955	871	700	881	975	945	860	969
II	773	825	735	909	850	728	761	761	834	835	857	845	998	820	919
III	773	807	760	918	902	773	783	802	765	851	936	767	876	925	930
IV	825	795	792	833	651	742	819	810	690	766	856	778	747	943	828
Iš viso Total	3 249	3 314	3 226	3 504	3 452	3 176	3 159	3 329	3 161	3 153	3 531	3 366	3 567	3 549	3 647

Šaltinis: Generalinė miškų urėdija
Source: Directorate General of State Forests

**9.3 LNMMA* APMATUOTI MEDIENOS KIEKIAI 2006–2013 M.
AMOUNT OF MEASURED WOOD BY LAITS* IN 2006-2013**

Sortimentai Roundwood assortments	Apmatuotas medienos kiekis Amount of measured wood 1000 m ³								
	2006	2007	2008	2009	2010	2011	2012	2013	
Rąstai Logs									
Eglės <i>Spruce</i>	157,5	215,1	144,4	154,6	209,6	240,2	252,5	254,3	
Pušies <i>Pine</i>	192,5	223,8	160,5	221,4	314,5	332,6	340,7	366,4	
Beržo <i>Birch</i>	-	-	-	49,6	57,3	49,8	60,8	70,4	
Popiermedis Pulpwood									
Eglės <i>Spruce</i>	21,9	181,5	122,1	47,9	135,0	158,5	83,2	118,0	
Pušies <i>Pine</i>	20,1	171,2	75,9	13,9	71,8	68,6	27,1	34,8	
Beržo <i>Birch</i>	18,2	150,4	196,6	86,0	117,2	326,1	271,9	202,9	
Drebulės <i>Aspen</i>	2,5	15,6	2,8	5,0	9,2	-	-	0,8	
Kitos <i>Other</i>	-	-	5,9	-	-	-	-	-	
Plokščių mediena Fibrewood (wood for board industry)									
Spygliuočių <i>Coniferous</i>	-	-	-	-	13,1	-	0,4	2,1	
Lapuočių <i>Non-Coniferous</i>	-	-	-	-	5,6	1,5	4,5	1,1	
Smulkinta mediena (skiedra) Wood chips and particles									
Smulkinta mediena (skiedra) <i>Wood chips and particles</i>	50,9	39,7	179,7	69,5	68,0	124,1	87,5	69,9	
Viso Total	463,6	997,2	887,8	647,9	1 001,3	1 301,4	1 128,6	1 120,7	

* LNMMA - Lietuvos nepriklausomų medienos matuotojų asociacija
LAITS - Lithuanian Association of Impartial Timber Scalars

Šaltinis: Lietuvos nepriklausomų medienos matuotojų asociacija
Source: Lithuanian Association of Impartial Timber Scalars

**9.4 APVALIOSIOS MEDIENOS PARDAVIMAS MIŠKŲ URĖDIJOSE 2013 M.
DELIVERY SALES OF ROUNDWOOD IN STATE FOREST ENTERPRISES IN 2013**

1000 m³

Miškų urėdija State forest enterprise	Iš viso Total	Rąstai Logs				Popiermedžiai Pulpwood					Plokščią medieną Fibrewood (wood for board industry)	Malkos Fuelwood
		Iš viso Total	Spygliuočių Coniferous	Kietųjų lapuočių Hardwood broadleaves	Minkštųjų lapuočių Softwood broadleaves	Iš viso Total	Eglės Spruce	Pušies Pine	Beržo Birch	Drebulės Aspen		
Alytaus	53,9	26,8	20,5	0,8	5,6	3,9	1,5	1,1	1,3	0,0	13,0	10,2
Anykščių	73,6	38,9	25,8	0,5	12,5	11,4	5,1	1,5	4,8	0,0	6,6	16,8
Biržų	108,6	49,5	19,1	1,2	29,2	18,5	5,3	0,6	9,8	0,0	19,7	20,9
Druskininkų	58,1	30,0	26,9	0,0	3,1	17,2	1,2	13,1	3,0	0,0	4,0	6,8
Dubravos	52,5	30,8	23,9	0,4	6,4	5,9	3,2	1,1	1,6	0,0	10,4	5,4
Ignalinos	73,3	35,3	26,6	0,1	8,6	10,5	2,9	2,5	5,1	0,0	2,1	25,3
Jonavos	71,5	34,0	20,1	1,0	12,9	15,2	5,9	3,1	5,8	0,4	15,6	6,8
Joniškio	69,8	20,4	7,6	2,4	10,5	11,3	3,5	0,0	7,8	0,0	17,1	20,9
Jurbarko	115,2	64,2	46,6	0,2	17,4	21,6	9,2	4,1	8,4	0,0	13,1	16,3
Kaišiadorių	100,1	36,9	25,0	1,5	10,5	13,7	6,7	2,7	4,3	0,0	36,0	13,4
Kauno	69,2	30,6	11,5	3,2	15,9	6,7	1,8	0,2	3,6	0,4	13,1	18,9
Kazlų Rūdos	101,3	49,1	30,3	0,0	18,8	23,5	11,2	4,9	7,4	0,0	20,8	7,8
Kėdainių	111,2	39,6	8,3	4,2	27,1	10,1	3,4	0,0	6,4	0,3	38,8	22,6
Kretingos	95,9	45,8	32,4	0,9	12,5	29,2	12,1	3,4	10,5	3,2	7,5	13,4
Kupiškio	48,1	23,6	10,0	0,4	13,2	8,5	3,8	0,4	4,3	0,0	1,2	14,7
Kuršėnų	88,5	38,6	15,1	0,0	23,5	18,9	9,2	0,1	9,0	0,6	21,2	9,8
Marijampolės	82,2	31,1	13,1	0,5	17,5	10,0	3,7	0,5	5,8	0,0	19,4	21,6
Mažeikių	104,2	52,7	29,0	0,0	23,6	26,8	12,9	1,9	12,1	0,0	2,5	22,2
Nemenčinės	83,3	49,3	45,7	0,1	3,5	18,9	4,5	9,4	5,0	0,0	6,3	8,8
Pakruojo	77,9	31,6	6,7	3,6	21,3	10,9	2,7	0,0	7,0	0,6	23,1	12,3
Panevėžio	153,3	72,5	34,6	0,8	37,1	22,4	8,9	2,4	11,1	0,0	36,7	21,7
Prienų	78,9	39,1	28,6	0,4	10,2	7,8	3,6	2,1	2,1	0,0	15,4	16,6
Radviliškio	90,9	37,7	9,1	6,1	22,4	11,7	5,3	0,1	6,0	0,4	0,0	41,6
Raseinių	69,4	37,1	10,8	2,3	24,0	7,4	3,7	0,0	3,7	0,0	0,0	24,9
Rietavo	82,0	36,1	21,5	0,2	14,4	21,6	13,6	0,3	7,5	0,2	7,8	16,5
Rokiškio	79,0	45,4	31,7	0,0	13,6	12,2	5,3	0,7	6,2	0,0	4,0	17,4
Šakių	102,6	52,0	30,3	0,2	21,5	17,6	7,7	2,9	5,7	0,0	7,2	25,7
Šalčininkų	88,5	38,7	30,8	0,0	7,9	22,1	7,6	8,2	6,2	0,0	23,6	4,1
Šiaulių	95,7	40,1	20,4	0,2	19,6	18,8	6,4	0,4	11,4	0,6	27,1	9,7
Šilutės	87,1	46,9	30,5	0,7	15,7	14,4	7,4	2,2	4,8	0,0	12,5	13,2
Švenčionėlių	107,1	63,1	55,5	0,0	7,5	20,2	4,9	8,8	6,6	0,0	12,5	11,3
Tauragės	140,6	68,6	35,8	1,0	31,7	28,5	15,9	2,6	10,1	0,0	7,8	35,7
Telšių	87,4	50,9	35,6	0,4	15,0	19,4	9,3	1,2	8,0	0,9	4,3	12,8
Tytuvėnų	53,0	30,4	17,9	0,1	12,3	8,4	4,6	0,4	3,4	0,0	4,6	9,6
Trakų	121,0	74,3	64,6	0,5	9,2	12,4	5,0	4,4	2,9	0,0	21,0	13,2
Ukmergės	165,3	59,8	30,1	2,3	27,4	26,3	9,7	4,4	12,3	0,0	54,2	25,0
Utenos	51,6	21,8	15,6	0,4	5,8	7,0	3,0	1,6	2,4	0,0	10,5	12,2
Valkininkų	72,1	45,4	37,6	0,1	7,7	11,8	3,5	4,8	3,3	0,2	7,5	7,4
Varėnos	76,0	43,8	40,4	0,0	3,4	21,5	3,9	13,7	3,8	0,0	1,0	9,7
Veisiejų	63,0	38,9	34,7	0,2	4,0	14,0	1,9	9,3	2,6	0,0	8,7	1,4
Vilniaus	96,0	52,4	43,0	0,5	8,8	16,1	6,7	5,0	4,4	0,0	21,0	6,5
Zarasų	47,9	29,6	23,0	0,1	6,5	5,9	2,4	1,1	2,3	0,0	0,0	12,5
Iš viso Total	3 646,6	1 783,4	1 126,3	37,5	619,6	640,3	250,3	127,3	249,5	7,6	579,3	643,5
Iš viso 2012 Total 2012	3 548,9	1 770,0	1 100,5	41,1	628,3	672,3	260,7	148,2	251,9	7,2	555,9	550,4

Šaltinis: Generalinė miškų urėdija
Source: Directorate General of State Forests

**9.5 PARDUOTI APVALIOSIOS MEDIENOS KIEKIAI IR JOS KAINOS MIŠKŲ URĖDIJOSE
MĖNESIAIS 2012–2013 M.
MONTHLY DELIVERY SALES OF ROUNDWOOD AND ROUNDWOOD PRICES IN STATE FOREST
ENTERPRISES, 2012–2013**

Metai, mėnuo Year, month	Iš viso Total	Rąstai Logs				Popiermedžiai Pulpwood					Plokščią medieną Flatwood (wood for board industry)	Malkos Fuelwood
		Iš viso Total	Spygliuočių Pine, spruce	Kietųjų lapuočių Oak, ash	Minkštųjų lapuočių Birch, alder, aspen	Iš viso Total	Eglės Spruce	Pušies Pine	Beržo Birch	Drebulės Aspen		
Parduoti apvaliosios medienos kiekiai Sales of roundwood 1000 m³												
I	271	161	96	3	61	59	22	9	27	1	28	23
II	288	148	82	4	63	53	22	9	21	1	43	44
III	302	169	99	4	65	51	21	13	16	1	35	47
IV	247	138	93	2	43	45	16	9	19	0	26	36
V	302	148	99	2	47	65	25	12	27	0	42	46
VI	274	133	83	4	46	53	22	13	18	0	47	41
VII	276	134	89	2	43	61	24	14	22	1	37	43
VIII	328	150	97	2	50	65	27	16	21	1	61	52
IX	321	147	88	4	55	56	23	11	21	1	65	54
X	330	164	100	5	59	60	23	13	22	1	54	52
XI	303	145	93	4	48	54	19	14	20	0	55	48
XII	310	132	81	4	47	53	16	15	20	1	61	64
2012	3 549	1 770	1 101	41	628	672	261	148	252	7	556	550
I	295	132	82	3	47	52	21	8	21	2	62	49
II	316	141	84	3	54	59	24	10	24	1	55	61
III	358	168	101	3	63	59	25	12	21	0	58	74
IV	280	141	93	2	46	53	24	13	14	0	42	43
V	344	171	113	3	55	64	23	14	27	0	45	63
VI	295	149	95	4	50	51	21	13	16	0	38	57
VII	336	153	105	2	46	58	23	11	22	1	66	58
VIII	288	148	94	3	52	45	18	8	18	0	47	48
IX	287	146	91	3	52	47	18	8	21	0	49	45
X	320	170	107	4	60	54	21	11	21	1	47	49
XI	269	144	92	3	49	49	17	10	22	1	31	45
XII	260	121	71	5	45	50	14	10	24	1	40	50
2013	3 646,6	1 783	1 126	38	620	640	250	127	249	8	579	643
Apvaliosios medienos kainos, Lt/m³ pardavėjo sandėlyje Roundwood prices, LTL/m³ at roadside												
I	142	177	179	383	162	94	89	92	113	83	75	85
II	134	178	181	366	161	94	88	92	112	83	75	85
III	137	175	179	334	160	95	89	91	107	86	76	88
IV	133	173	176	375	155	86	80	87	94	84	74	86
V	126	173	177	374	154	84	80	83	93	74	70	82
VI	123	171	177	291	151	80	78	74	92	74	68	82
VII	123	176	182	408	153	82	77	77	98	71	58	70
VIII	118	174	180	349	154	84	78	79	99	71	58	69
IX	118	175	180	359	155	83	78	79	100	73	58	69
X	124	177	182	312	156	85	79	81	100	74	57	69
XI	123	178	182	327	157	85	80	80	99	72	58	70
XII	116	177	183	311	156	86	80	80	99	72	58	70
2012	126	175	180	343	157	86	81	82	101	77	64	76
I	127	192	198	369	171	94	92	89	112	79	62	72
II	128	190	198	404	168	94	91	90	110	73	63	72
III	130	189	196	379	167	95	92	90	111	77	62	74
IV	134	188	195	323	167	94	92	89	105	77	63	74
V	132	185	192	343	161	95	95	90	103	72	63	73
VI	132	182	191	308	155	96	96	92	101	86	64	76
VII	129	186	195	319	160	99	106	96	94	83	70	77
VIII	135	185	195	353	159	101	107	96	95	83	69	79
IX	135	187	196	322	161	103	109	98	94	84	70	77
X	140	189	200	328	161	101	107	98	95	82	70	81
XI	142	190	200	359	162	102	107	100	95	83	72	82
XII	134	189	197	364	160	101	105	100	95	81	73	84
2013	133	188	196	348	163	98	99	94	101	80	66	76

**9.6 APVALIOSIOS PADARINĖS MEDIENOS EKSPORTAS PAGAL VALSTYBES 2004–2013 M.
EXPORTS OF INDUSTRIAL ROUNDWOOD BY COUNTRIES, 2004–2013**

1000 m³

Šalis Country	2004	2005	2006	2007	2008	2009	2010	2011	2012	2013
Švedija <i>Sweden</i>	510,1	335,5	251,8	461,5	426,9	301,8	523,6	556,9	342,1	243,4
Latvija <i>Latvia</i>	201,3	121,6	163,0	352,0	185,6	38,1	195,2	220,8	383,0	617,4
Lenkija <i>Poland</i>	162,5	415,5	349,4	471,3	246,1	150,2	343,8	625,9	289,4	284,4
Kinija <i>China</i>	-	-	-	-	-	-	2,5	193,1	96,8	279,0
Suomija <i>Finland</i>	78,7	173,4	139,4	289,4	243,8	70,2	49,9	87,7	164,5	161,8
Vokietija <i>Germany</i>	12,3	0,2	0,3	5,7	0,2	60,0	199,6	126,4	84,5	112,9
Čekija <i>Czech Republic</i>	0,6	1,2	55,7	12,0	1,1	26,6	-	0,5	60,9	54,0
Rusija <i>Russia</i>	141,1	72,1	53,9	33,4	23,9	1,5	0,0	0,0	11,3	29,9
Kitos <i>Others</i>	71,2	11,4	47,4	46,2	44,1	24,7	14,8	32,5	31,6	26,6
Iš viso Total	1 177,7	1 130,8	1 060,9	1 671,5	1 171,7	673,1	1 329,5	1 844,0	1 464,2	1 809,3

Šaltinis: Statistikos departamentas
Source: Statistics Lithuania

**9.7 APVALIOSIOS PADARINĖS MEDIENOS IR MALKŲ EKSPORTAS 2011-2013 M.
EXPORTS OF INDUSTRIAL ROUNDWOOD AND FUELWOOD IN 2011-2013**

Sortimentai Roundwood assortments	Kiekis, tūkst. m ³ Quantity, 1000 m ³			Vertė, tūkst. Lt Value, 1000 LTL		
	2011	2012	2013	2011	2012	2013
Padarinė mediena <i>Industrial roundwood</i>	1 844,0	1 464,2	1 809,3	398 805	293 976	413 566
Spygliuočių <i>Coniferous</i>	1 172,1	935,2	1 338,2	260 473	189 519	317 844
Lapuočių <i>Non-Coniferous</i>	671,9	529,0	471,0	138 332	104 457	95 723
Malkos <i>Fuelwood</i>	146,0	129,2	235,6	47 611	37 751	64 028
Iš viso Total	1 989,9	1 593,3	2 044,9	446 416	331 726	477 594

Šaltinis: Statistikos departamentas
Source: Statistics Lithuania

**9.8 APVALIOSIOS PADARINĖS MEDIENOS EKSPORTAS PAGAL VALSTYBES 2013 M.
EXPORTS OF INDUSTRIAL ROUNDWOOD BY COUNTRIES IN 2013**

Šalis Country	Spygliuočių <i>Coniferous</i>		Lapuočių <i>Non-coniferous</i>		Iš viso <i>Total</i>	
	1000 m ³	tūkst. Lt 1000 LTL	1000 m ³	tūkst. Lt 1000 LTL	1000 m ³	tūkst. Lt 1000 LTL
Latvija <i>Latvia</i>	547,7	131 529	69,7	7 999	617,4	139 528
Lenkija <i>Poland</i>	124,4	17 485	159,9	40 161	284,4	57 646
Kinija <i>China</i>	252,1	88 565	26,9	10 274	279,0	98 839
Švedija <i>Sweden</i>	102,2	16 138	141,2	23 171	243,4	39 309
Suomija <i>Finland</i>	99,4	18 682	62,4	11 184	161,8	29 867
Vokietija <i>Germany</i>	105,8	16 725	7,1	1 200	112,9	17 925
Čekija <i>Czechia</i>	54,0	13 768	-	-	54,0	13 768
Rusija <i>Russia</i>	29,9	8 052	0,0	11	29,9	8 063
Kitos <i>Other</i>	22,7	6 901	3,9	1 722	26,6	8 623
Iš viso Total	1 338,2	317 844	471,0	95 723	1 809,3	413 566
Iš viso 2012 Total 2012	935,2	189 519	529,0	104 457	1 464,2	293 976

Šaltinis: Statistikos departamentas
Source: Statistics Lithuania

**9.9 APVALIOSIOS PADARINĖS MEDIENOS IMPORTAS PAGAL VALSTYBES 2004–2013 M.
IMPORTS OF INDUSTRIAL ROUNDWOOD BY COUNTRIES, 2004–2013**

1000 m³

Šalis Country	2004	2005	2006	2007	2008	2009	2010	2011	2012	2013
Baltarusija <i>Belarus</i>	127,4	142,6	113,3	148,0	87,3	56,4	93,5	166,2	147,9	202,7
Lenkija <i>Poland</i>	13,0	2,1	21,3	12,7	3,7	22,0	48,0	22,1	32,0	72,5
Latvija <i>Latvia</i>	3,4	26,1	2,8	3,6	15,3	35,8	48,3	49,7	87,5	69,9
Ukraina <i>Ukraine</i>	48,7	55,7	38,0	103,9	43,4	48,1	89,8	19,1	22,6	14,7
Rusija <i>Russia</i>	28,4	31,2	22,1	44,2	5,0	0,5	0,9	0,2	0,1	0,0
Vokietija <i>Germany</i>	0,3	0,0	0,0	0,0	0,0	0,1	0,5	0,4	0,4	0,3
Estija <i>Estonia</i>	-	-	0,3	0,6	0,3	0,0	0,0	0,0	0,0	-
Norvegija <i>Norway</i>	-	-	-	-	0,0	0,0	0,0	0,1	0,2	0,3
Kitos <i>Other</i>	0,8	0,7	0,1	0,2	0,4	0,3	0,1	0,4	0,1	0,0
Iš viso Total	222,0	258,3	197,9	313,2	155,5	163,4	281,0	258,1	290,6	360,4

Šaltinis: Statistikos departamentas
Source: Statistics Lithuania

**9.10 APVALIOSIOS PADARINĖS MEDIENOS IR MALKŲ IMPORTAS 2011-2013 M.
IMPORTS OF INDUSTRIAL ROUNDWOOD AND FUELWOOD IN 2011-2013**

Sortimentai Roundwood assortments	Kiekis, tūkst. m ³ Quantity, 1000 m ³			Vertė, tūkst. Lt Value, 1000 LTL		
	2011	2012	2013	2011	2012	2013
Padarinė mediena Industrial roundwood	258,1	290,6	360,4	45 065	51 151	57 742
Spygliuočių Coniferous	74,5	72,9	166,1	12 485	12 603	27 445
Lapuočių Non-Coniferous	183,7	217,7	194,3	32 580	38 547	30 297
Malkos Fuelwood	51,1	20,0	23,6	1 410	2 958	3 934
Iš viso Total	309,3	310,7	384,0	46 475	54 108	61 676

Šaltinis: Statistikos departamentas
Source: Statistics Lithuania

**9.11 APVALIOSIOS PADARINĖS MEDIENOS IMPORTAS PAGAL VALSTYBES 2013 M.
IMPORTS OF INDUSTRIAL ROUNDWOOD BY COUNTRIES IN 2013**

Šalis Country	Spygliuočių Coniferous		Lapuočių Non-Coniferous		Iš viso Total	
	1000 m ³	tūkst. Lt 1000 LTL	1000 m ³	tūkst. Lt 1000 LTL	1000 m ³	tūkst. Lt 1000 LTL
Baltarusija <i>Belarus</i>	81,9	8 991	120,7	12 688	202,7	21 679
Lenkija <i>Poland</i>	72,2	15 547	0,3	66	72,5	15 613
Latvija <i>Latvia</i>	11,7	2 440	58,2	9 799	69,9	12 239
Ukraina <i>Ukraine</i>	-	-	14,7	7 455	14,7	7 455
Vokietija <i>Germany</i>	-	-	0,3	285	0,3	285
Norvegija <i>Norway</i>	0,3	461	0,0	1	0,3	461
Kitos <i>Other</i>	0,0	7	0,0	3	0,0	10
Iš viso Total	166,1	27 445	194,3	30 297	360,4	57 742
Iš viso 2012 Total 2012	72,9	12 603	217,7	38 547	290,6	51 151

Šaltinis: Statistikos departamentas
Source: Statistics Lithuania